



福建青松股份有限公司

2020 年年度报告

2021 年 04 月

第一节 重要提示、目录和释义

公司董事会、监事会及董事、监事、高级管理人员保证年度报告内容的真实、准确、完整，不存在虚假记载、误导性陈述或者重大遗漏，并承担个别和连带的法律责任。

公司负责人李勇、主管会计工作负责人汪玉聪及会计机构负责人(会计主管人员)杨仁群声明：保证本年度报告中财务报告的真实、准确、完整。

所有董事均已出席了审议本报告的董事会会议。

本报告中如有涉及未来的计划、业绩预测等方面的内容，均不构成本公司对任何投资者及相关人士的承诺，投资者及相关人士均应对此保持足够的风险认识，并且应当理解计划、预测与承诺之间的差异。

公司在本报告“第四节 经营情况讨论与分析”之“九、公司未来发展的展望•（三）可能面临的风险”部分详细描述了公司未来经营中可能存在的风险及应对措施，敬请投资者关注相关内容，并特别注意上述风险因素。

公司经本次董事会审议通过的利润分配预案为：以 516,580,886 股为基数，向全体股东每 10 股派发现金红利 1.8 元（含税），送红股 0 股（含税），以资本公积金向全体股东每 10 股转增 0 股。

目录

第一节 重要提示、目录和释义	1
第二节 公司简介和主要财务指标	5
第三节 公司业务概要	9
第四节 经营情况讨论与分析	29
第五节 重要事项.....	54
第六节 股份变动及股东情况	106
第七节 优先股相关情况	113
第八节 可转换公司债券相关情况	114
第九节 董事、监事、高级管理人员和员工情况	115
第十节 公司治理.....	123
第十一节 公司债券相关情况	130
第十二节 财务报告	131
第十三节 备查文件目录	255

释义

释义项	指	释义内容
青松股份、公司、本公司、上市公司	指	福建青松股份有限公司
青松化工	指	全资子公司-福建南平青松化工有限公司
诺斯贝尔	指	全资子公司-诺斯贝尔化妆品股份有限公司
香港龙晟	指	全资子公司-龙晟（香港）贸易有限公司
广州青航	指	全资子公司-广州青航股权投资有限公司
广东领博	指	全资子公司-广东领博科技投资有限公司
上海青航	指	上海青航智能科技有限公司
青松物流	指	福建南平青松物流有限公司
龙晟香料	指	福建南平龙晟香精香料有限公司
青航国际	指	青航国际有限公司
香港诺斯贝尔	指	公司股东-诺斯贝尔（香港）无纺布制品有限公司
审计机构	指	大华会计师事务所（特殊普通合伙）
中国证监会、证监会	指	中国证券监督管理委员会
深交所	指	深圳证券交易所
ODM	指	Original Design Manufacture（原始设计商）的缩写，即是一家厂商根据另一家厂商的规格和要求，设计和生产产品。受委托方拥有设计能力和技术水平，基于授权合同生产产品
OEM	指	Original Equipment/Entrusted Manufacture（贴牌生产）的缩写，即品牌生产者不直接生产产品，而是利用自己掌握的关键的核心技术负责设计和开发新产品，控制销售渠道，具体的加工任务通过合同订购的方式委托同类产品的其他厂家生产
松节油	指	由松科植物的树脂（松脂）经直接蒸馏或水蒸气蒸馏取得的初级林化产品，主要成分为 α -蒎烯和 β -蒎烯，是松节油深加工行业的重要原料
中间体	指	最初指用煤焦油或石油产品为原料合成香料、染料、树脂、药物、增塑剂、橡胶促进剂等化工产品的过程中，生产出的中间产物。现泛指有机合成过程中得到的各种中间产物
合成樟脑	指	又称蒎酮，分子式 C ₁₀ H ₁₈ O，本公司主要产品之一，广泛用于医药、日化、香料等产品制造领域
蒎烯	指	一种双环单萜烯类化合物，分子式 C ₁₀ H ₁₄ ，公司产品之一，也是合成樟脑生产过程中的中间产品

乙酸异龙脑酯	指	又称白乙酯，分子式 $C_{10}H_{16}CH_3COOH$ ，公司产品之一，是一种重要的芳香化学品，也是合成樟脑生产过程中的中间产品
冰片	指	又称龙脑或 2-萜醇，分子式 $C_{10}H_{17}OH$ ，公司产品之一，是一种双环单萜类的促醇，主要用于医药及香料等产品制造领域
《公司法》	指	《中华人民共和国公司法》
《证券法》	指	《中华人民共和国证券法》
《上市规则》	指	《深圳证券交易所创业板股票上市规则》
《公司章程》	指	《福建青松股份有限公司公司章程》
报告期、本报告期、本期	指	2020 年 1 月 1 日-2020 年 12 月 31 日
上年同期、上期	指	2019 年 1 月 1 日-2019 年 12 月 31 日
年初、报告期初	指	2020 年 1 月 1 日
年末、报告期末	指	2020 年 12 月 31 日
元、万元	指	人民币元、人民币万元

第二节 公司简介和主要财务指标

一、公司信息

股票简称	青松股份	股票代码	300132
公司的中文名称	福建青松股份有限公司		
公司的中文简称	青松股份		
公司的外文名称（如有）	FuJian Green Pine Co.,Ltd		
公司的法定代表人	李勇		
注册地址	福建省建阳市回瑶工业园区		
注册地址的邮政编码	354200		
办公地址	福建省南平市建阳区回瑶工业园区		
办公地址的邮政编码	354200		
公司国际互联网网址	www.greenpine.cc		
电子信箱	office@greenpine.cc		

二、联系人和联系方式

	董事会秘书	证券事务代表
姓名	骆棋辉	程莉
联系地址	福建省南平市建阳区回瑶工业园区	福建省南平市建阳区回瑶工业园区
电话	0599-5820265	0599-5820265
传真	0599-5820900	0599-5820900
电子信箱	luoqihui@greenpine.cc	chengli@greenpine.cc

三、信息披露及备置地点

公司选定的信息披露媒体的名称	《证券时报》、《证券日报》、《上海证券报》
登载年度报告的中国证监会指定网站的网址	http://www.cninfo.com.cn
公司年度报告备置地点	公司董事会办公室

四、其他有关资料

公司聘请的会计师事务所

会计师事务所名称	大华会计师事务所（特殊普通合伙）
----------	------------------

会计师事务所办公地址	北京市海淀区西四环中路 16 号院 7 号楼 1101
签字会计师姓名	郑基、欧阳孝禄

公司聘请的报告期内履行持续督导职责的保荐机构

适用 不适用

公司聘请的报告期内履行持续督导职责的财务顾问

适用 不适用

财务顾问名称	财务顾问办公地址	财务顾问主办人姓名	持续督导期间
民生证券股份有限公司	中国（上海）自由贸易试验区世纪大道 1168 号 B 座 2101、2104A 室	苏永法、扶林	2019 年 4 月 24 日-2020 年 12 月 31 日

五、主要会计数据和财务指标

公司是否需追溯调整或重述以前年度会计数据

是 否

	2020 年	2019 年	本年比上年 增减	2018 年
营业收入（元）	3,864,762,214.77	2,908,117,124.29	32.90%	1,421,571,069.40
归属于上市公司股东的净利润（元）	460,795,675.21	453,164,927.98	1.68%	400,352,718.46
归属于上市公司股东的扣除非经常性损益的净利润（元）	453,387,927.80	431,418,014.97	5.09%	406,080,695.43
经营活动产生的现金流量净额（元）	805,835,598.05	676,232,559.28	19.17%	45,427,619.59
基本每股收益（元/股）	0.8920	0.9580	-6.89%	1.0374
稀释每股收益（元/股）	0.8920	0.9580	-6.89%	1.0374
加权平均净资产收益率	14.86%	19.62%	-4.76%	43.64%
	2020 年末	2019 年末	本年末比上 年末增减	2018 年末
资产总额（元）	4,626,651,433.40	4,655,029,425.44	-0.61%	1,464,609,217.83
归属于上市公司股东的净资产（元）	3,134,405,757.42	3,028,018,489.77	3.51%	1,109,822,681.69

公司最近三个会计年度扣除非经常性损益前后净利润孰低者均为负值，且最近一年审计报告显示公司持续经营能力存在不确定性

是 否

扣除非经常损益前后的净利润孰低者为负值

是 否

六、分季度主要财务指标

单位：元

	第一季度	第二季度	第三季度	第四季度
营业收入	708,867,361.15	1,086,105,073.09	958,218,629.15	1,111,571,151.38
归属于上市公司股东的净利润	83,754,720.52	142,264,795.77	131,871,135.50	102,905,023.42
归属于上市公司股东的扣除非经常性损益的净利润	82,374,985.35	140,932,393.72	116,423,459.88	113,657,088.85
经营活动产生的现金流量净额	202,075,951.46	343,072,186.78	253,096,840.83	7,590,618.98

上述财务指标或其加总数是否与公司已披露季度报告、半年度报告相关财务指标存在重大差异

是 否

七、境内外会计准则下会计数据差异

1、同时按照国际会计准则与按照中国会计准则披露的财务报告中净利润和净资产差异情况

适用 不适用

公司报告期不存在按照国际会计准则与按照中国会计准则披露的财务报告中净利润和净资产差异情况。

2、同时按照境外会计准则与按照中国会计准则披露的财务报告中净利润和净资产差异情况

适用 不适用

公司报告期不存在按照境外会计准则与按照中国会计准则披露的财务报告中净利润和净资产差异情况。

八、非经常性损益项目及金额

适用 不适用

单位：元

项目	2020 年金额	2019 年金额	2018 年金额	说明
非流动资产处置损益（包括已计提资产减值准备的冲销部分）	953,703.67	-657,314.42	-8,109,551.24	
计入当期损益的政府补助（与企业业务密切相关，按照国家统一标准定额或定量享受的政府补助除外）	13,843,813.21	14,333,761.92	3,432,500.80	
除同公司正常经营业务相关的有效套期保值业务外，持有交易性金融资产、衍生金融资产、交易性金融负债、衍生金融负债产生的公允价值变动损益，以及处置交易性金融资产、衍生金融资产、交易性金融负债、衍生金融负债和其他债权投资取得的投资收益	2,140,339.53	284,898.28	740,827.59	

单独进行减值测试的应收款项、合同资产减值准备转回		3,413,214.52		
除上述各项之外的其他营业外收入和支出	-1,947,469.52	-754,434.29	-771,076.43	
其他符合非经常性损益定义的损益项目	-3,430,355.51	818,491.71		
减：所得税影响额	4,036,086.66	2,547,065.70	1,020,677.69	
少数股东权益影响额（税后）	116,197.31	-6,855,360.99		
合计	7,407,747.41	21,746,913.01	-5,727,976.97	--

对公司根据《公开发行证券的公司信息披露解释性公告第 1 号——非经常性损益》定义界定的非经常性损益项目，以及把《公开发行证券的公司信息披露解释性公告第 1 号——非经常性损益》中列举的非经常性损益项目界定为经常性损益的项目，应说明原因

适用 不适用

公司报告期不存在将根据《公开发行证券的公司信息披露解释性公告第 1 号——非经常性损益》定义、列举的非经常性损益项目界定为经常性损益的项目的情形。

第三节 公司业务概要

一、报告期内公司从事的主要业务

公司需遵守《深圳证券交易所行业信息披露指引第 18 号——上市公司从事化工行业相关业务》的披露要求

（一）公司从事的主要业务情况

公司主要从事松节油深加工产品的研发、生产与销售。在深节油深加工业务的基础上，公司于 2019 年 4 月完成对诺斯贝尔化妆品股份有限公司 90%股份的并购，增加面膜、护肤品、湿巾等化妆品的设计、研发与制造业务，上市公司主营业务从林产化学产品制造领域，延伸到化妆品制造领域。报告期内，公司主营业务和主要产品未发生变化。

1、松节油深加工业务

松节油深加工业务即以松节油为主要原料，通过化学和物理加工方法生产合成樟脑、合成樟脑中间产品和副产品、冰片、香精香料等精细化工产品。

（1）上下游产业链

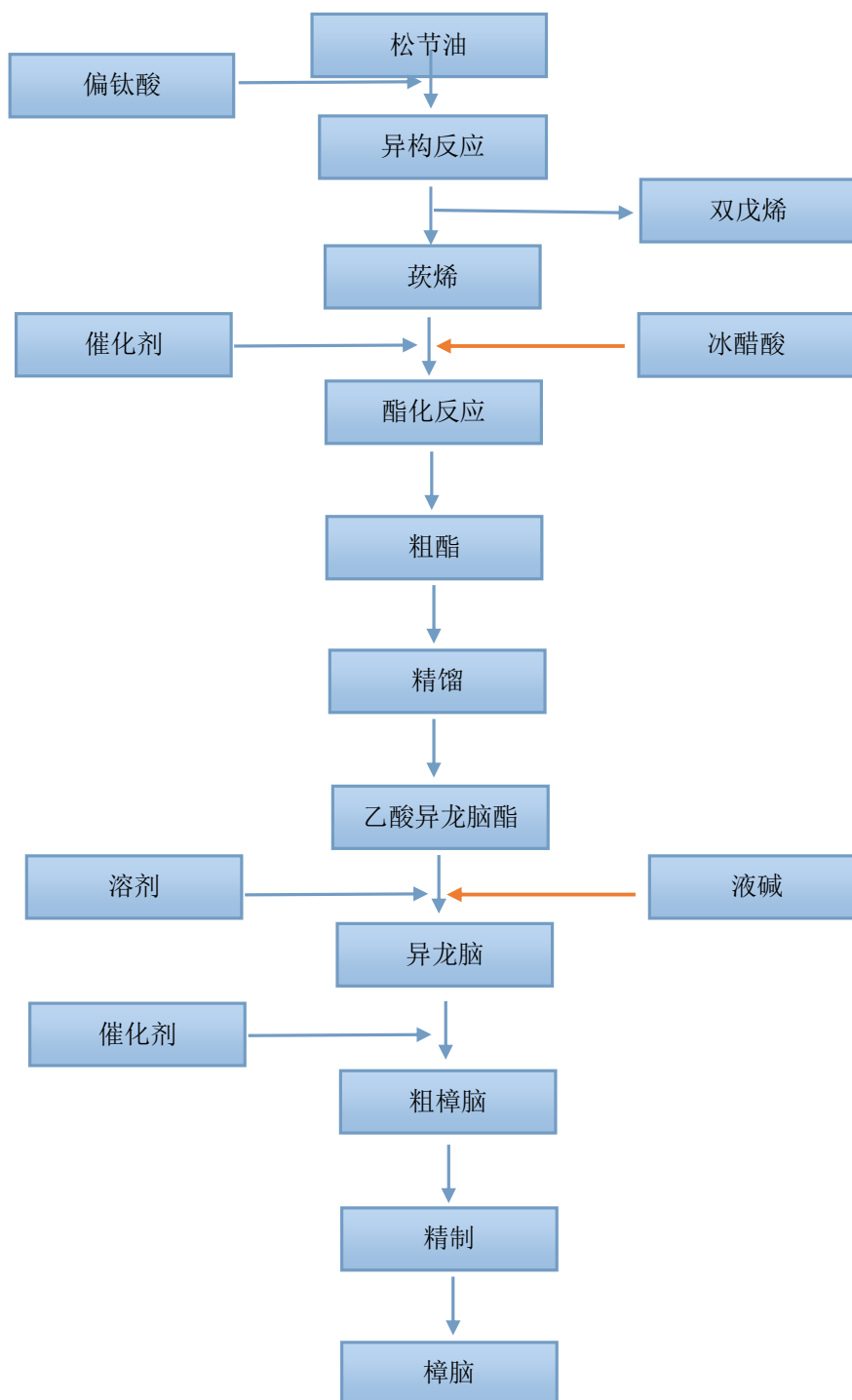
公司所处的松节油深加工行业，上游行业是松节油生产行业，下游行业为医药、日化、合成香料等多种工业品生产行业。上游行业发展情况会影响本行业的原材料供给、采购成本，而本行业的发展又会反过来促进上游行业的发展。下游行业对本行业的发展具有较大的牵引和驱动作用，其需求变化情况直接影响本行业未来的发展状况。

公司是国内松节油深加工企业龙头企业，主要产品包括合成樟脑及其中间产品和副产品、冰片系列产品和香精香料等。在细分产品方面，公司是全球规模最大的合成樟脑及其中间产品的供应商之一。

（2）公司松节油深加工产品包括以下三个类别：

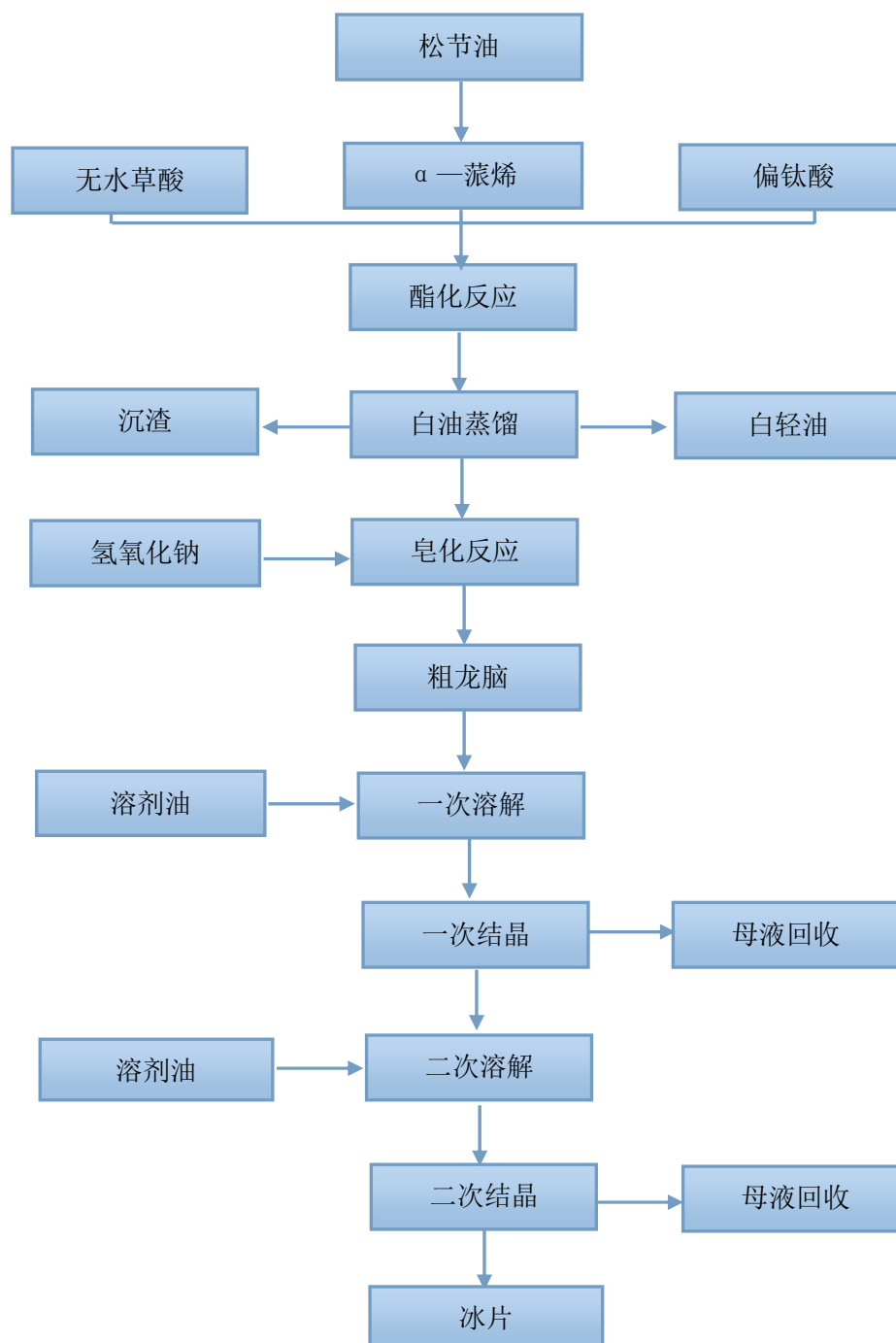
①合成樟脑系列产品，主要包括：合成樟脑、异龙脑、乙酸异龙脑酯、茨烯、双戊烯、醋酸钠等。

合成樟脑主要工艺流程如下图：



②冰片系列产品，主要包括：冰片、小茴香油等。

冰片主要工艺流程如下图：



③香精香料，主要包括：龙涎酮、乙酸苄酯等。

公司于 2020 年 9 月完成转让全资子公司龙晟香料 100%股权的工商登记，龙晟香料 100%股权转让后公司不再从事龙涎酮及乙酸苄酯的生产、销售。

公司产品广泛应用于日化、医药、饲料、纺织、皮革、塑料等化工行业，特别是作为医药及医药中间

体、香精香料原料、工业功能材料，具有难以替代的作用。

2、化妆品业务

报告期内，公司化妆品业务主要由诺斯贝尔作为业务经营主体。

（1）化妆品市场概况

经过 20 多年的迅猛发展，我国化妆品总体消费水平已超越欧盟、日本，仅次于美国，成为世界上化妆品第二消费大国。但是我国人口众多，人均消费水平还较低，还存在相当大的市场消费潜力，给化妆品企业带来很多发展机会。

中国化妆品市场是全球最大的新兴市场，中国化妆品行业从小到大，由弱到强，从简单粗放到科技领先、集团化经营，全行业形成了一个初具规模、极富生机活力的产业大军。化妆品企业如雨后春笋，化妆品品牌层出不穷，市场竞争日趋激烈。

（2）上下游产业链

化妆品制造行业所处的产业链主要包括上游的原料、包材制造行业、下游的品牌运营商、渠道商等。

①上游行业发展状况对化妆品制造业务的影响

诺斯贝尔以化妆品 ODM 业务为主，主要产品包括面膜、护肤品、湿巾以及其它无纺布制品等。其中，面膜和湿巾的主要材料为无纺布，无纺布的主要原料为天然纤维素纤维、涤纶纤维和粘胶纤维；护肤品的主要原料为：甘油，丙二醇，天然油脂，功能性提取物，香精等。包装材料包括纸包装、塑料包装、软包装膜袋和玻璃包装等。

由于近年来能源价格上涨及通货膨胀等因素的影响，护肤品原料和包装材料的价格都出现了一定程度的上涨，对护肤品生产企业的毛利率产生了一定影响。

②下游行业发展状况对本行业的影响

化妆品 ODM 业务的下游客户主要是化妆品品牌运营商、渠道商。化妆品属于快速消费品，下游零售行业近年来呈现高速发展的态势。目前，我国化妆品行业的销售渠道主要包括电商平台、专营店、超市、商场、百货、药妆店、便利店、美容院等。近年来，在网红经济、直播平台等带动下，个人化妆品消费意识增强，电商渠道呈高速发展的态势。下游终端流通市场的多元化健康发展有利于化妆品行业的发展并为其提供必要的渠道支撑。

（3）化妆品业务产品类别

诺斯贝尔专注于面膜、护肤品、湿巾和无纺布制品等产品的设计、研发和制造，是中国本土规模最大的综合型化妆品生产企业。诺斯贝尔拥有先进的研发中心和国际化标准的生产基地，服务众多化妆品品牌

企业，产品涵盖面膜系列、护肤品系列、湿巾系列、无纺布制品及其他系列四大品类。

①面膜系列产品

面膜是护肤品中的一个类别，是美容保养品的一种载体，敷在脸等皮肤部位用于美容功能例如补水保湿、美白、抗衰老、平衡油脂等等。诺斯贝尔面膜系列产品营收占比较大，现已涵盖手膜、足膜、眼膜、鼻膜等不同部位的膜类产品，因此从护肤品品类中分开单独列示。面膜系列产品按材质分类包括天丝面膜、超细纤维面膜、水凝胶面膜、超细石墨烯面膜、双导塑颜面膜及其他面膜（如竹炭面膜、泥贴面膜、传统面膜等）。

②护肤品系列产品

护肤品系列产品包括护肤类产品、洁肤类产品、底妆类产品、特殊护理类产品及其他类产品等。

③湿巾系列产品

湿巾系列产品包括清洁卫生湿巾、婴儿湿巾、美容湿巾、医疗湿巾及其他湿巾。

④无纺布制品及其他系列产品

报告期内基于疫情防控需要，诺斯贝尔新增了一次性医用口罩以及 KN95 防护口罩生产业务，无纺布产品涵盖口罩、压缩面膜、洁面干巾等无纺布制品。

诺斯贝尔部分主要产品介绍见下表：

产品系列	产品类别	产品名称	主要功能	部分产品列示
面膜系列	面膜	天丝面膜	补充面部肌肤营养及水分，保湿，紧致，亮白、淡斑等	<ul style="list-style-type: none"> ● 屈臣氏天丝面膜系列 ● 高姿水润玻尿酸精华液面膜 ● 自然堂·喜马拉雅弹嫩两步曲面膜 ● mascot 玻尿酸水凝胶面膜 ● 奥岚雪小分子胶原两部曲眼膜 ● 植物医生雪莲净澈透亮面膜
		超细纤维面膜		
		生物质石墨烯黑面膜		
		水凝胶面膜		
		纳米速溶紧致膜		
		双导塑颜紧致膜		
		其它面膜		
护肤品系列	护肤类产品	爽肤水，护肤乳液及膏霜	补充面部肌肤营养及水分，紧致皮肤，保湿	植物医生雪莲净澈透亮雪花精华液
		冻干粉\安瓶精华液	面部精华	纽西之谜冰藻玻尿酸水光充盈安瓶精华液
		护肤水、乳、霜、精华液	面部护肤类、水、乳、霜、精华液、面膜	屈臣氏骨胶原弹润保湿精华液
		泡罩材料护肤类	面部护肤类、水、乳、霜、精华液、面膜	纽西之谜温泉水咋弹面膜
	洁肤类产	卸妆霜和洁面乳	清洁面部彩妆及污垢	植物医生积雪草舒缓特护清洁霜

产品系列	产品类别	产品名称	主要功能	部分产品列示
	品			
	底妆类产品	隔离霜	保湿、遮瑕	植物医生高山白茶焕采亮颜隔离霜
	特殊护理类产品	淡斑精华和防晒霜	美白淡斑	植物医生雪莲美白淡斑凝露
湿巾系列	湿巾	清洁卫生湿巾	清洁皮肤上附着的污垢及细菌	<ul style="list-style-type: none"> ● 滴露卫生湿巾 ● 伽玛强效杀菌型卫生湿巾 ● 花西子花露凝萃卸妆湿巾
		婴儿湿巾	针对婴儿娇嫩肤质温和清洁，抑菌，滋润护理	
		美容湿巾	清洁皮肤上附着的彩妆，污垢等；滋润保湿	
		医疗湿巾	快速杀菌，清除污垢，消毒	
		其他湿巾	清洁马桶，皮革，厨房用品，玻璃等家具用品	
无纺布制品及其他系列	口罩	一次性医用口罩	防护，隔离细菌、灰尘	NBC 一次性医用口罩
		KN95 口罩	防护	NBC KN95 口罩
	家居、美容类产品	压缩面膜、洁面干巾	洁面干湿两用，实用性强，出行方便携带	<ul style="list-style-type: none"> ● 屈臣氏天丝美容洁面巾 ● 屈臣氏天丝压缩面膜

诺斯贝尔不断创新研发，为下游合作伙伴开发具有市场竞争力的革命性新品和专利性产品。报告期内诺斯贝尔的部分主要产品图例如下所示：

产品类型	样品图例	产品名称及特点
面膜系列		
天丝面膜		屈臣氏天丝面膜系列 <ul style="list-style-type: none"> ● 膜布升级：空气感天丝膜布，如云朵般蓬松透气； ● 法国专利长效保湿科技搭配升级舒缓维稳配方，令肌肤越敷越水润； ● 十大热门成分，精准搭配十种功效，提升修护“膜”力；
天丝面膜		高姿水润玻尿酸精华液面膜 <ul style="list-style-type: none"> ● 蜂巢水库膜布承载 20 倍精华液。 ● 亲油+亲水成分，肌肤更好吸收。 ● 补水明星玻尿酸：深层沁透，满满水分，丰盈“澎澎”肌。

产品类型	样品图例	产品名称及特点
超细纤维面膜		自然堂·喜马拉雅弹嫩两部曲面膜 <ul style="list-style-type: none"> ● 精华+面膜 功效加乘，柔软角质层，深度滋养； ● 胶原蛋白+积雪草提取物，提高皮肤弹性度。
纳米速溶紧致膜		奥岚雪小分子胶原两部曲眼膜 <ul style="list-style-type: none"> ● 小分子透明质酸润养肌底。 ● 淡化暗沉黑眼圈，亮化眼周； ● 一抹二贴，紧密贴合。
双导塑颜面膜		植物医生雪莲净澈透亮面膜 <ul style="list-style-type: none"> ● 单向双层膜布，精华牢锁不易挥发。 ● 高浓度精华，肌肤“畅饮”丰富养分。 ● 雪莲+烟酰胺，由内而外，亮到发光。
水凝胶面膜		mascot 玻尿酸水凝胶面膜 <ul style="list-style-type: none"> ● 水凝胶面膜材质能够吸附大量精华液，充分发挥滋润效果。 ● 含有玻尿酸等营养成分，赋予肌肤充足的水分，肌肤恢复弹性与柔软。 ● 黑蕾丝水凝胶材质，给予消费者独特的使用体验。
护肤品系列		
护肤类		植物医生雪莲净澈透亮雪花精华液 <ul style="list-style-type: none"> ● 纯净高山植物精粹，匀净通透，雪亮肌肤。 ● 雪莲+6种焕亮精粹，配方升级。 ● 2倍烟酰胺，深层抑黑，直达肌底。
护肤类		纽西之谜冰藻玻尿酸水光充盈安瓶精华液 <ul style="list-style-type: none"> ● 密集修护，延续透亮，深入补水。 ● 舒纹紧致，水光饱满，提亮肤色。

产品类型	样品图例	产品名称及特点
护肤类		屈臣氏骨胶原弹润保湿精华液 <ul style="list-style-type: none"> ● 浓缩紧致精华，多方位紧致弹润皮肤。 ● 具有三重紧肤功效，有效改善肌肤松弛，提升肌肤弹性。 ● 防止肌肤衰老，促进皮肤细胞新陈代谢。
护肤类		纽西之谜温泉水咋弹面膜 <ul style="list-style-type: none"> ● 水润滋养，富含水资源与矿物质。 ● 富含二裂酵母滋养皮肤，烟酰胺提亮肤色。
洁肤类		植物医生积雪草舒缓特护清洁霜 <ul style="list-style-type: none"> ● 凝聚积雪草精粹，舒缓肌肤，修护并强韧肌肤。 ● 膏状质地触肤易化，清洁毛孔污垢和彩妆，清爽洁净。
底妆类		植物医生高山白茶焕采亮颜隔离霜 <ul style="list-style-type: none"> ● 蕴含多种活性成分，均衡水油，舒缓肌肤，提升肌肤光泽感。 ● 水润轻薄质地，上妆服帖，打造无暇肌肤。 ● 6种高山植物精萃，帮助提升肌肤水分，润养焕颜。
特殊护理类		植物医生雪莲美白淡斑凝露 <ul style="list-style-type: none"> ● 润彻滋养，淡化黑色素及斑痕，焕亮雪肌。 ● 雪莲萃取精华，美白肌肤。 ● 富含多种营养成分，焕亮肌肤。
湿巾系列		
清洁卫生湿巾		滴露卫生湿巾 <ul style="list-style-type: none"> ● 抗菌湿巾有效保护肌肤免受细菌侵害； ● 中性 PH 值，温和无刺激。

产品类型	样品图例	产品名称及特点
医疗湿巾		伽玛卫生湿巾 <ul style="list-style-type: none"> ● 多功能卫生湿巾，主要用于医院，幼儿园，学校等人员密集场所； ● 有效替代传统上需要多种洗涤剂的清洁方法。
婴儿湿巾	/	/
美容湿巾		花西子花露凝萃卸妆湿巾 <ul style="list-style-type: none"> ● 九倍卸妆水含量，一片卸铅华。 ● 萃取忍冬花养肤精华，温和不刺激。
无纺布制品及其他系列		
一次性医用口罩		NBC 一次性医用口罩 防护，隔离细菌、灰尘
KN95 口罩		NBC KN95 口罩 防护效果≥95%
压缩面膜		屈臣氏天丝压缩面膜 <ul style="list-style-type: none"> ● 立体剪裁、贴合脸部 ● 锁水透气、独立包装

产品类型	样品图例	产品名称及特点
美容洁面干 巾		屈臣氏天丝美容洁面巾 <ul style="list-style-type: none"> ● 纤维材质，触感细腻，柔净肌肤 ● 柔韧性好，不易变形和掉屑 ● 清洁更方便，使用更卫生

（二）经营模式

1、松节油深加工业务的经营模式

（1）采购模式

公司通过不断优化采购流程，形成了覆盖广泛、通畅有序的原材料供应网络。公司采购模式具体包括供应链信息管理、供应商评价与选择、采购计划与执行、库存控制、质量控制和收货等环节。针对主要原材料松节油，公司为建立稳定的松节油供应体系，降低采购成本和原料供应风险，以直接与松节油生产企业建立稳定的合作关系作为主要采购模式，合作供应商覆盖广西、云南、广东、江西、福建等主要松节油产区。

（2）生产模式

公司的生产以市场为导向，由公司每年初下达年度生产销售总计划，具体实施时，公司根据产品订单、原料供应等情况制定次月的生产计划，组织安排生产，合理调配各车间动力、设备、人力等资源。公司重视生产安全，严格把控质量，每批产品经过质量检验合格、批生产记录审核合格和批检验记录审核合格后，无异常情况方可入库和对外销售。

（3）销售模式

公司产品用途广泛，市场分布在世界各地，客户群体分散，一方面由于不依赖于某个市场或某几个客户，客户集中度风险较低，另一方面由于市场、客户分散对公司销售能力提出了较高的要求。为此，公司根据国内、国际市场的市场成熟度、市场需求特点的不同，结合公司产品线的分类和生产情况，采取不同的销售策略，建立起一套多渠道、全方位的立体销售模式，通过建立多级销售渠道强化公司的销售能力。公司经过多年拓展国内和国际市场，积累了稳定的客户群体，产品获得了包括美国、欧盟、日本在内的全球主要市场的认证。

目前公司松节油深加工产品销售包括国内销售、间接出口销售、自营出口销售三种模式。

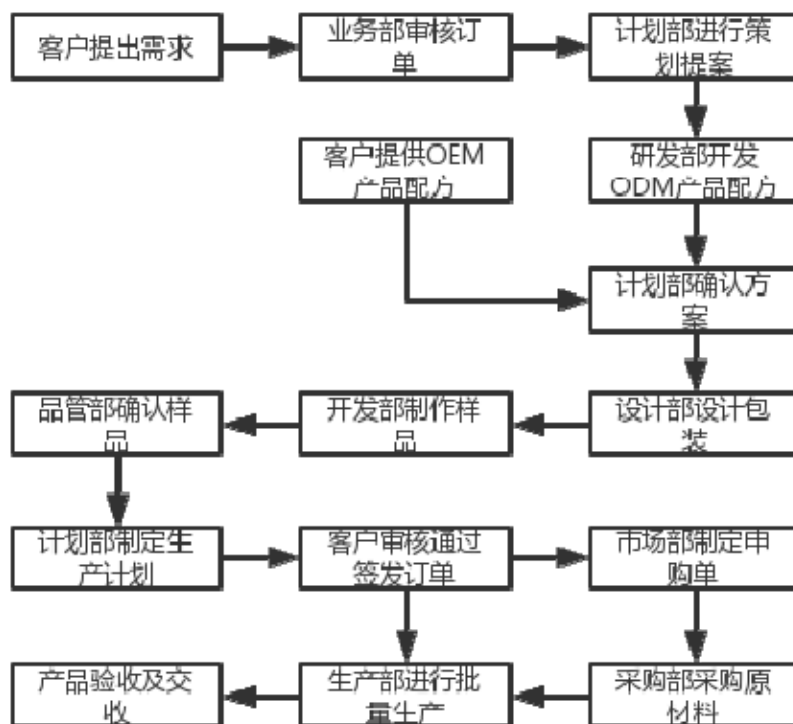
2、化妆品及相关业务的经营模式

在公司管理层组织实施公司年度经营计划的安排下，化妆品及相关业务主要以子公司诺斯贝尔作为业

务经营主体。

(1) 业务模式

诺斯贝尔的 ODM 和 OEM 业务一般流程为：客户公司提出产品需求，由业务部对客户订单进行审核，审核通过后交由计划部进行策划提案并确定方案，如果是 ODM 产品则由研发部进行配方开发，如果是 OEM 产品则由客户提供配方。方案确定后由设计部进行包装设计，产品开发部进行包材选择并完成样品制作。样品制作完成之后由品管部进行样品确认，确认后交给客户审核，审核通过后获得订单。诺斯贝尔根据订单由计划部制定生产计划，生产部根据生产计划制定申购单，由采购部根据申购单进行原材料采购，采购品经质控部确认合格后交由生产部进行生产，成品确认合格后销售给客户。



① 采购模式

产品的原材料主要包括化工原材料、无纺布、纤维和包装材料（如卷膜及铝箔袋、瓶、桶、纸类等），主要由诺斯贝尔生产部提出需求，采购部执行具体采购。

原材料质量对化妆品产品的影响很大，为此诺斯贝尔建立了严格的采购管理制度，进行物料的受控采购、采购成本管理等；建立了供应商遴选标准，由 QA 部（质量保证部）组织相应部门依据诺斯贝尔《供应商质量体系审核规程》进行供应商质量体系审核。通过对物资的质量、价格、供货期等进行综合比较，

对供应商进行评价与选择。

②生产模式

诺斯贝尔生产以自主生产为主，配合面膜布印花、面膜辐照消毒等委外加工，生产高质量的面膜、护肤品、湿巾和无纺制品等产品。在以 ODM 为主、OEM 为辅的经营模式下，诺斯贝尔根据客户提出的产品需求和订单组织生产，生产计划主要依据客户订单情况进行制定，实现按需生产以及高速存货周转。

③仓储物流模式

诺斯贝尔仓储模式分别是自建的厂区库房及租赁的库房。厂区库房分为原料仓库及包材中转仓库，负责原料的仓储及中转包材的仓储。租赁库房负责成品、无纺布、包材的仓储。

在物流方面，诺斯贝尔委托独立的第三方物流公司进行配送，以确保运输环节的安全可靠以及配送的及时。根据订单情况，物流公司进行具体配送，负责将产品运送至指定地点。

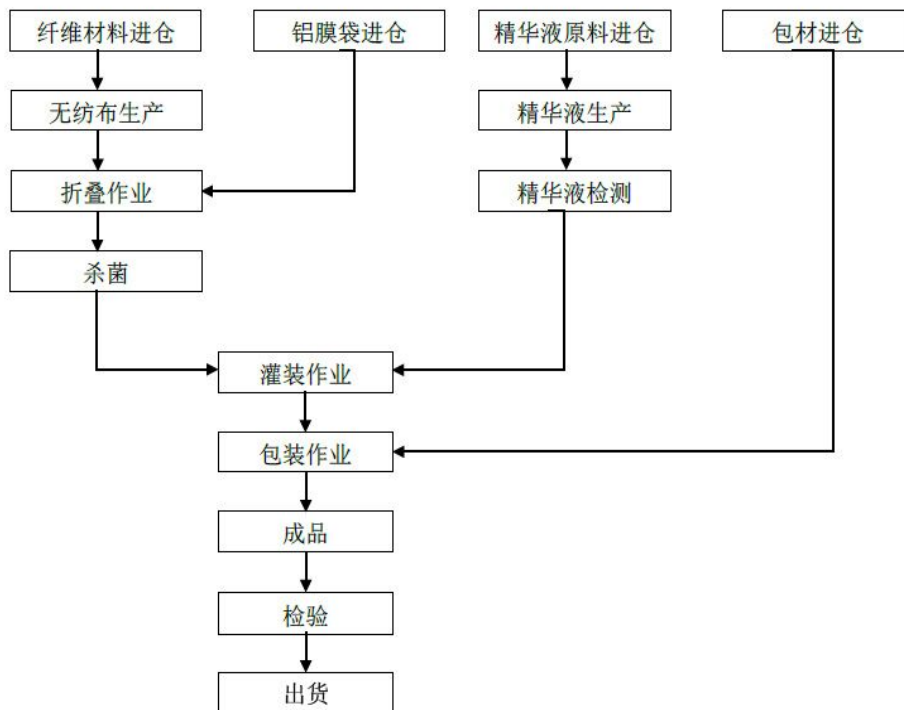
④销售模式

诺斯贝尔是以 ODM 为主，OEM 为辅的经营形式。ODM 模式是根据客户要求的品类、规格、功能和质量，设计产品配方和包装并进行生产，产品贴客户商标进行销售；OEM 模式是根据客户要求的品类、规格、外观、形状、功能、质量，利用自有配方或客户提供的配方进行生产，产品贴客户商标进行销售。

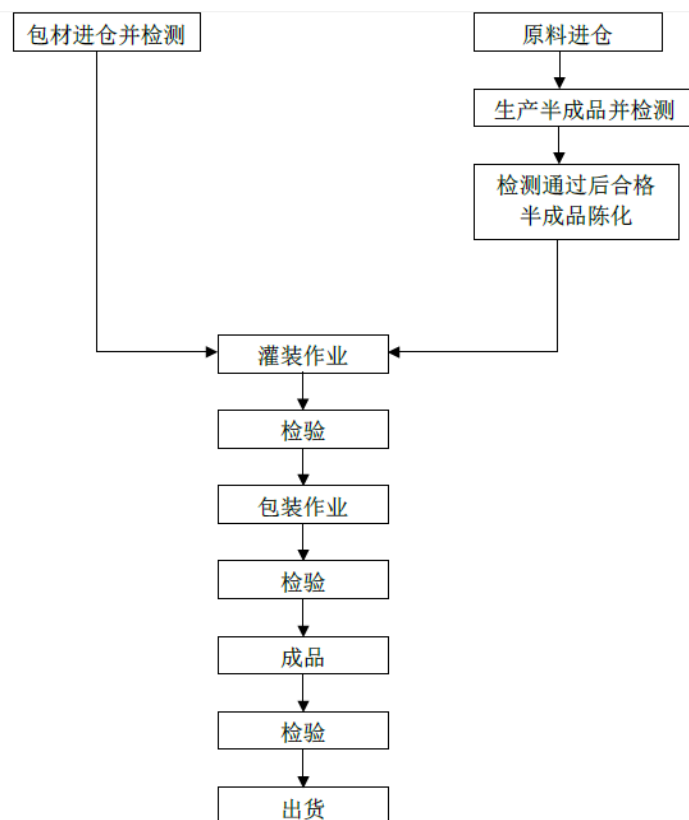
诺斯贝尔所代工的产品为订单生产，在与客户沟通需求后，需按客户方所需产品特点确认参数，最终经方案确认再签订订单并进行生产。诺斯贝尔凭借多年的专业技术水准以及行业经验赢得了市场的良好口碑，深得国内外等众多知名品牌客户认可，与许多客户建立了相互信任和依赖的稳定合作关系，具有较高的客户忠诚度。

(2) 产品工艺流程

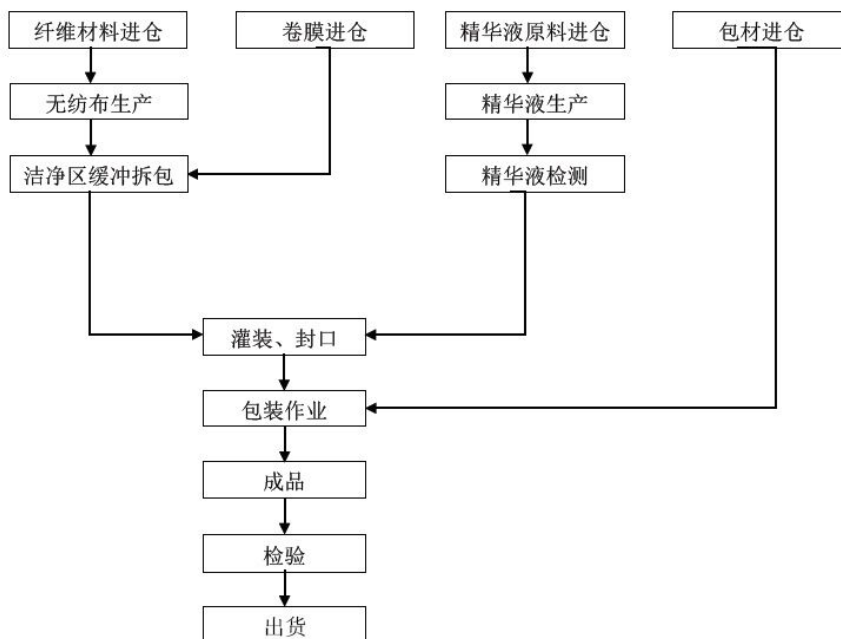
①面膜生产工艺流程图



②洁面乳、膏霜、护肤乳液生产工艺流程图



③湿巾生产工艺流程图



（三）行业情况说明

根据中国证监会颁布的《上市公司行业分类指引》，公司所属行业为化学原料和化学制品制造业（分类代码：C26）。

根据《国民经济行业分类与代码》（GB/T 4754-2017），公司松节油深加工业务所属行业为专用化学产品制造（C266），细分行业为林产化学产品制造（C2663）；公司化妆品业务所属行业为日用化学产品制造（C268），细分行业为化妆品制造（C2682）。

（四）行业的发展阶段以及公司所处的行业地位

1、松节油深加工业务

（1）行业的发展阶段

1) 我国松节油深加工行业市场化程度较高，经过多年竞争与整合，近年行业集中度提高。由于松节油深加工行业产品种类多，各企业采用的技术路线不同，生产的产品组合情况不同；而企业技术水平的差异也使得在加工深度和产品质量方面存在差异。

2) 影响行业盈利因素

影响松节油深加工行业利润水平的主要因素有：①主要原材料松节油的价格变动；②行业内企业对下游客户的议价能力；③行业内企业的竞争格局及技术水平；④行业内企业的产品结构和各产品产能规模的增长情况；⑤国家对松节油深加工行业的产业政策变化情况等。

（2）公司所处的行业地位

公司主要产品合成樟脑是松节油深加工产品中的大宗产品，用途广泛，在医药、香料日化等行业等应用领域内发挥着难以替代的作用，随着我国经济实力的不断增强，在医药、日化、香精香料等下游行业，我国已成为世界主要生产国、出口国和消费国。

公司是国内松节油深加工龙头企业，也是全球最大的合成樟脑及系列产品的供应商之一，产品种类多，质量好，技术水平较高，市场营销能力较强，与下游客户合作关系良好。

2、化妆品及相关业务

（1）行业的发展阶段

①市场容量和消费能力持续增长

根据国家统计局统计，2020 年社会消费品零售总额 391,981 亿元，比上年下降 3.9%；但同期全国化妆品零售额 3,400 亿元，与去年同期相比增长 9.5%。随着我国统筹推进疫情防控和经济社会发展工作取得积极成效，特别是在各项促消费政策的带动下，市场主体加快复商复市步伐，居民外出消费有序增加，市场活力逐步提升，市场销售持续改善。同时，消费转型升级加快推进，新型消费继续保持良好发展势头。

中国经济的持续稳定发展带来居民收入水平的不断提高，而化妆品消费与居民收入水平直接相关，基于目前城镇化加速、国民收入生活水平提高和消费能力增加等有利因素，化妆品等消费性行业拥有了良好的发展动力。与此同时，随着国民素质的提高和消费理念的转变，大众审美水平进一步提高的情况下，仪容整洁习惯亦逐步改变，消费者愈加注重个人外表，对化妆品的消费力度加大，化妆品行业的发展拥有了更加宽阔的市场环境和市场空间。

②监管不断规范化

随着化妆品行业的不断发展，我国政府监管部门对化妆品行业的监管力度不断加强和规范化，对化妆品生产企业的准入门槛也不断提高。报告期内国务院颁布了《化妆品监督管理条例》，自 2021 年 1 月 1 日起施行。该管理条例明确企业对化妆品质量安全的主体责任，加大企业和相关责任人违法惩戒力度。2021 年国家药品监督管理局发布了《化妆品分类规则和分类目录》《化妆品功效宣称评价规范》《化妆品安全评估技术导则（2021 年版）》，监管日趋严格导致化妆品行业成本增加，并逐渐淘汰了一部分生产条件差、无品牌优势的小型化妆品企业，而具备质量管理优势的大中型化妆品制造企业则获得了更多的市场份额和整合市场的机会。

③零售渠道迅速发展

近年来我国零售行业发展迅速，随着新零售、新模式、新技术的创新运用，形成了一批具有一定市场地位及知名度的零售商。化妆品专营店因其购物便利性、店铺形态多样化而发展迅速。同时，电商渠道随着互联网购物的兴起而快速发展。中国市场的渠道结构正在经历快速调整，零售业渠道的多样化快速

发展，为化妆品行业的发展提供了良好渠道支持。

④网红经济、直播平台等走热，强化化妆品消费意识

随着微博、微信、直播平台等新兴媒体的崛起，越来越多的美妆护肤达人在社交群体中涌现，并积聚了大批量的粉丝关注，其宣传推广效率较传统广播电视营销有显著增长。通过这些新兴媒体渠道，消费者化妆品消费意识和消费习惯得到有效培养，且对于消费需求的升级、人均消费的提高也有良好的助推作用。

⑤消费者对个人仪表和美容护肤的注重

目前，国内消费者的美容护肤意识正在不断加强。城市环境的污染导致部分消费者皮脂腺和汗腺分泌异常，皮肤表面粗糙。此外，工作竞争压力导致了大量的消费者睡眠不足、疲劳，肌肤丧失活力，容易产生面部皮肤干燥、粗糙、出油多、黑色素沉淀等现象，化妆品特别是面膜产品为肌肤提供必要的基础护理和功能型保养的价值得以显现。因此，随着消费者对自身健康及肌肤护理的关注和意识不断增强，消费者愿意将更多的支出用于自身的个人护肤投入上，且周期性合理重复购买已经成为日常生活的必需，并随着年龄的增长，不断加大护肤产品的尝试和选择，肌肤护理意识不断增强，促进了化妆品和面膜行业的快速发展。

（2）公司所处的行业地位

公司控股子公司诺斯贝尔是国内较早将无纺布及日用化工技术结合起来进行生产及拥有超过十年信誉的知名化妆品 ODM 研发生产企业之一，目前已发展成为中国最大的面膜生产企业。诺斯贝尔的目标客户以主营面膜、护肤品及湿巾系列等化妆品及相关产品的国内外化妆品品牌企业为主，发展至今，先后与国内外众多知名客户建立了稳定的 ODM 合作关系。

经过多年的积累，诺斯贝尔形成了人才、客户资源、供应商资源、产品开发和配方研发能力、严格的质量控制体系、生产制造等六大竞争优势。

诺斯贝尔 2018 年 7 月获得中国日用化学工业研究院与中国美妆网联合颁发的“2018 化妆品供应链百强企业 No.1”，2019 年 7 月获得和中国日化百强评委会颁发的“中国日化百强 TOP100”，2019 年 12 月获得化妆品报社颁发的“2019 化妆品制造业 TOP10 排行榜第一名”。

报告期内，诺斯贝尔获得 2020 年中国化妆品大会颁发的“年度最具影响力制造商”荣誉，广东省制造业协会、广东省发展和改革委员会、暨南大学产业经济研究院联合颁发的“2020 年广东省制造业企业 500 强”证书，中国国际美博会颁发的“2020 美业卓越之星”、第十届中国化妆品工商首脑会议暨 2020 化妆品报年会颁发的“2020 中国化妆品制造商 TOP20（第一名）”、美妆供应博览会颁发的“2020 中国好企业”、中山市科学技术局颁发的“中山市创新标杆企业”、中国红十字总会颁发的“中国红十字会奉献奖章”，中国共产党中山市委员会、中山市人民政府颁发的“中山市抗击新冠肺炎疫情先进集体”等。此外，

诺斯贝尔多次获得客户颁发的优秀供应商称誉。

二、主要资产重大变化情况

1、主要资产重大变化情况

主要资产	重大变化说明
股权资产	未发生重大变化。
固定资产	增加系本期化妆品业务新增投入机器设备等固定资产所致。
无形资产	减少主要系本期出售子公司股权导致并表土地使用权减少。
在建工程	增加主要系化妆品业务生产线持续增加投入所致。
货币资金	减少系本期收购子公司少数股权、增加固定资产及工程投入及归还借款所致。
交易性金融资产	增加系本期公司新增购买理财产品所致。
其他应收款	增加主要系化妆品业务租房押金及退税款增加所致。
长期待摊费用	增加主要系本期化妆品业务租赁厂房、仓库装修投入。
其他非流动资产	增加主要系本报告期设备和工程预付款增加。

2、主要境外资产情况

√ 适用 □ 不适用

资产的具体内容	形成原因	资产规模	所在地	运营模式	保障资产安全性的控制措施	收益状况	境外资产占公司净资产的比重	是否存在重大减值风险
龙晟(香港)贸易有限公司	投资设立	51,030,306.49	香港	全资子公司	由母公司委任董事,建立内控管理制度。	2,266,740.23	1.63%	否
诺斯贝尔(亚洲)有限公司	非同一控制下企业合并	33,194,398.16	香港	子公司诺斯贝尔的下属全资子公司	由诺斯贝尔委任董事,建立内控管理制度。	3,005,557.45	1.06%	否
株式会社诺斯贝尔韩国研究所	非同一控制下企业合并	1,803,340.80	韩国	子公司诺斯贝尔的下属控股子公司	由诺斯贝尔委任董事,建立内控管理制度。	69,898.45	0.06%	否

三、核心竞争力分析

(一) 松节油深加工业务核心竞争力

1、行业地位及品牌优势

公司是我国松节油深加工企业龙头，也是全球最大的合成樟脑及系列产品的供应商之一。经过公司多年的发展，公司与下游客户形成了长期稳定的合作关系，客户对公司的满意度和认可度较高。除了通过国内药品 GMP 检查外，公司取得了欧盟 REACH、美国 FDA 及日本 GMP 等多项认证，不仅为公司产品进入欧美市场取得了通行证，也为公司下一步开发市场客户提供了产品品质证明。

2、行业领先的技术创新能力

公司于 2008 年成立了技术中心，该中心先后被评为“福建省松节油深加工工程技术研究中心”、“福建省省级企业技术中心”、“福建省松节油加工重点实验室”，经过多年的发展，公司逐步建立起适合自身技术创新规律、创新特点的独立科研机构，配备了国内外先进仪器设备，具有应用先进科学技术手段、进行技术创新活动和开发新产品的能力。

公司在注重自主研发和创新的同时，高度重视与科研院所、大专院校等机构开展学术交流和技術合作，不断引进和开发高新技术，使之产业化，以满足市场需求，并建立了长期稳定项目合作与知识产权共享机制，提升了企业研发实力。公司通过与福州大学石油化工学院共建联合实验室，和武夷学院建立“产学研”合作模式，不断加强工艺技术的开发及人才的培养。

3、营销优势

公司建立了由国际贸易、市场营销等专业人才组建的经验丰富、业务能力强的营销团队，通过对研发、制造、供应链管理、客户服务及企业文化等方面不断磨合优化，满足了包括国际知名企业等客户对产品品质、技术及管理体系标准的要求，与大客户的长期战略合作关系形成了公司在营销方面的自身优势。

（二）化妆品及相关业务核心竞争力

1、人才优势

诺斯贝尔立足人才队伍现状及业务发展需求，始终秉持着“人才是第一资源”的发展理念，围绕“工厂品牌化”的目标，不断完善人才储备架构和服务保障，发展人才支撑和智力支持，灵活变动物才机制。诺斯贝尔更设立数据分析组，及时收集市场数据资源，对市场趋势快速反应，洞察消费者的变化，百万数据系统帮助品牌快速作出选品决策。为提高服务质量和速度，更配置了 9 个针对不同客户类型的业务部门，超过 160 人的业务团队快速响应客户需求。更因应渠道变化设立专门服务线上渠道电商类客户服务团队。

2、客户资源优势

诺斯贝尔的主要客户包括国际知名品牌、国内知名品牌、知名渠道商品牌、社交电商品牌、新锐电商品牌、微商品牌等。国际知名品牌包括联合利华、屈臣氏、资生堂、妮维雅、elf、滴露、GAMA、梦妆等；国内知名品牌包括上海家化、植物医生、伽蓝集团、高姿、韩后、相宜本草、欧诗漫、伊贝诗、溯黎等；新锐电商品牌包括完美日记、三草两木、纽西之谜、云集等。知名品牌对供应商筛选非常严格，并对优质

供应商存在持续依赖，因而能够为诺斯贝尔持续增长的订单提供良好保证。多元化的客户类型有利于诺斯贝尔长期、可持续稳定的发展。

3、供应商优势

原料的品质和种类的选择是影响化妆品产品安全和功效的重要环节。经过多年的信赖合作，诺斯贝尔已与 30 多家全球知名原料供应商或其代理商建立长期合作关系。稳定的原材料供应关系不但可以分享供应商最先进的原料科研成果，也有助于保证诺斯贝尔产品品质稳定，从而巩固与品牌客户的业务合作关系。

诺斯贝尔采购部门于 2019 年上线 SRM 供应商管理系统，实现采购端程序化、智能化、公开公平的管理原则，高效提升效率；更携手水中银（国际）生物科技有限公司从原料数据库构建、绿鱼配方架构、毒理风险评估、产品背书及市场推广等达成战略合作，并因应市场发展需求，应用中国科学院化学研究所纳米实验室联合研制的富勒烯原料进行化妆品的研究与技术合作。此外，2020 年诺斯贝尔与陶氏（张家港）投资有限公司缔结长期和全面的战略合作伙伴关系，进行原料及成品的合作开发研究，提供产品、整合双方市场、销售及业务宣传推广渠道和客户资源等，推动双方在个人及美妆护理行业的业务成长，共同开拓中国个人及美妆护理市场。

多年以来诺斯贝尔整合全球最先进的研发资源，为客户打造更多安全有效的好产品。2013 年至今，诺斯贝尔与奥地利兰精公司合作推出的“轻透、隐形、安全、环保”天丝面膜已在市场上形成独立的面膜品类，对国内外面膜市场产生了重要的影响。

4、产品开发和配方研发能力优势

诺斯贝尔以“可持续发展、多品类布局”作为产品开发和配方研发的大方向，通过与国内外知名科研机构、国际领先原料供应商等开展合作，建立以富勒烯、FN 纤连蛋白、植物提取、天然发酵等原料为主方向的功能性化妆品开发体系。在加强面膜、护肤品、湿巾等主营产品开发的同时，更因应市场潮流、彩妆市场发展及纯净美容需求趋势下，开发出具有市场差异化的冻干面膜系列、Clean Beauty 系列、底妆系列、卸妆系列等创新型产品。

为了适应市场对产品质量和功效性的严格要求、同时为了缩短产品开发周期，诺斯贝尔设立了创新包材库和成熟配方库，整合上游资源，汇聚最新最智能的创意包材。

诺斯贝尔深入研究消费者对护肤产品的使用喜好，根据产品特点量身定制设计内外包装，提供各种质地、各种功效、各个成本梯度的配方，超过 5,300 个通过验证、稳定、成熟的配方；同时打造商场式工厂，为客户提供多元化的产品选择及全套服务方案，更高效地缩短客户新品上市时间。另外，为了适应防晒、美白等特殊功效化妆品相关法规调整的要求，扩大并充实了化妆品功效测试实验室，开展了化妆品保湿、美白、防晒、紧致、祛痘、修复等效果的测试和研究，为功效化妆品的开发提供了有力的背书。

诺斯贝尔每年超过 150 个新品发布，迎合不同品牌的需求；超过 250 人的专业产品开发团队和研发团队，为客户提供全案服务。诺斯贝尔在 2019 年通过了高新技术企业的复审。截至报告期末已拥有专利 59 项，其中发明专利 23 项，实用新型专利 31 项，外观设计专利 5 项，为打造差异化定位产品提供有力背书。

5、严格的质量控制体系

诺斯贝尔已通过 ISO9001、ISO13485、ISO2271、ISO14001、HAS23000 清真管理等质量管理体系认证，并通过持续改进来不断完善企业质量管理。车间采用高效中央空调过滤系统，车间洁净度达到 10 万级净化标准，确保产品在洁净、安全及高效的状态下进行生产。

诺斯贝尔通过多层次多环节的质量控制，确保产品的质量。一个新项目从启动前到结题已经形成了一套健全的质量保证体系：项目开始前——立项审核、市场调研、新品研发、伦理审批、原料准入和检验；项目启动前——方案培训、半成品管理控制、不良事件培训、人员培训和卫生、启动前质控；项目进展中——设施设备的管理、专业质控员质控、微生物风险评估；项目结项前——仓储运输管理、第三方稽查等。

诺斯贝尔本着“品质是企业的生命、品质源于管理”的质量理念，项目所有人员各司其职、相互配合，以严谨认真的负责态度做好每一个环节，持续推动管理创新和技术创新，不断提升产品质量和客户满意度。

6、生产制造优势

诺斯贝尔拥有较强的生产制造优势和产能优势。

(1) 拥有多名高学历且经验丰富的设备开发工程师和设备操作工程师，具备生产设备开发及制造能力。

(2) 配置了全球领先的全自动生产线，可以快速满足各品牌商大批量和紧急订单的需求，并能够根据客户的需求定制生产线。

(3) 截至报告期末，诺斯贝尔拥有 40 套真空乳化设备、55 条面膜自动灌装包装生产线、3 条与韩国知名设备制造商共同开发的水凝胶面膜生产线、31 条护肤品灌装包装生产线、3 条自动化唇膏生产线、1 条冻干粉护肤品生产线、1 条冻干面膜生产线、2 条静电纺丝面膜生产线、10 条泡罩护肤品生产线、8 条 80 片全自动湿巾生产线、16 条 10 片装全自动湿巾生产线、11 条单片装全自动湿巾生产线、3 条桶装湿巾生产线、3 条 200 片湿巾生产线、1 条水刺无纺布生产线、20 条全自动面膜无纺布冲裁生产线，具备较强的生产制造能力。此外，根据疫情防控需要，诺斯贝尔在报告期内陆续采购了 13 组一次性医用口罩生产线，2 组 KN95 口罩生产线，全力以赴做好疫情防控相关工作，为抗击疫情提供更多力所能及的帮助。

第四节 经营情况讨论与分析

一、概述

公司需遵守《深圳证券交易所行业信息披露指引第 18 号——上市公司从事化工行业相关业务》的披露要求

（一）概况

2020 年是充满挑战的一年，新型冠状病毒席卷全球，全球政治、经济充满挑战和不确定性，市场消费需求在疫情期间有所下降。面对严峻形势，公司管理层按照既定的全年工作目标和工作重点，积极应对新冠肺炎疫情带来的影响，在做好疫情防控的同时，积极有序复工复产，努力推进各项工作部署，并充分发掘疫情下国内外市场优势和潜力。在全体员工的努力下，公司各项业务逐步走出疫情影响，呈现出良好的恢复态势。

2020 年公司实现营业收入 386,476.22 万元，同比增长 32.90%；营业成本 287,253.67 元，同比增长 43.67%；归属于上市公司股东的净利润 46,079.57 万元，同比增长 1.68%。

（二）生产经营分析

1、松节油深加工业务

报告期内，公司松节油深加工业务的主要原材料松节油价格上半年呈窄幅波动，下半年松节油整体处于供不应求的状态，价格上涨。由于松节油价格 2019 年全年下跌幅度较大，报告期松节油采购成本较上年同期仍有所降低。2019-2020 年松节油价格指数见下图：



注：上图数据来源于松香网。

报告期内主要产品价格上半年相对平稳，与上年同期相比下跌幅度较大；下半年主要产品价格有所提升。2020 全年产品均价较上年同比下降，产品整体毛利率较上年同期下降。公司积极拓展客户，加大销售力度，报告期内松节油深加工系列产品的销量有所上升。

报告期内，松节油深加工业务实现营业收入 119,428.78 万元，同比下降 8.44%；实现营业利润 24,422.46 万元，同比下降 20.33%；松节油深加工业务毛利率 33.09%，同比下降 3.40%。

2、化妆品及相关业务

受疫情影响，报告期内控股子公司诺斯贝尔复工时间有所延迟，但为解决疫情防控产品供应不足问题，诺斯贝尔在 2020 年上半年新增口罩生产业务，同时加大医疗湿巾产品的生产部署，全力以赴做好疫情防控相关工作。

在化妆品研发方面，诺斯贝尔 2020 年推出 Clean Beauty（纯净美容）系列产品，提升市场竞争力；同期研发的新产品有恒时赋能系列、根源补养系列、凝时秘盒安瓶系列、甜蜜日记布丁系列、鲜活维 C 面膜系列、炫彩萌泡面膜系列、温感修复焗油发膜套装、亲子洗发沐浴手套、柔和净澈奶盖眼唇卸妆液、氨基酸水感卸妆精华、纯净养肤卸妆油等。诺斯贝尔通过加大研发设备及研发人才的投入，持续专注核心技术研发和强化研发团队建设，从而不断提升行业竞争优势，加快产品的研发进度及成果转化速度，将产品技术优势转变成品牌优势及渠道资源优势。

诺斯贝尔 2020 年实现营业收入 267,063.77 万元，营业利润 33,346.05 万元，毛利率 22.36%，实现归属于诺斯贝尔所有者权益的净利润 28,923.17 万元。其中，纳入上市公司合并报表范围的净利润 27,565.62 万元。

公司于 2019 年完成诺斯贝尔 90%股份收购，2018 年 11 月 8 日公司与诺斯贝尔（香港）无纺布制品有限公司等业绩补偿方签订《利润补偿协议》，业绩补偿方向公司承诺：诺斯贝尔 2018 年度实现的经审计的扣除非经常性损益后归属于母公司所有者的净利润（简称“扣非归母净利润”）不低于 2.0 亿元；诺斯贝尔 2018 年度和 2019 年度合计实现的扣非归母净利润不低于 4.4 亿元；诺斯贝尔 2018 年度、2019 年度和 2020 年度合计实现的扣非归母净利润不低于 7.28 亿元。根据大华会计师事务所（特殊普通合伙）出具的《福建青松股份有限公司重大资产重组业绩承诺实现情况说明的审核报告》（大华核字[2021]004806 号），诺斯贝尔 2018 年度至 2020 年度累计完成承诺业绩 74,005.75 万元（其中 2018 年度 21,024.02 万元，2019 年度 24,311.97 万元，2020 年度 28,669.76 万元），2018 年至 2020 年度累计已完成承诺业绩。

（三）主要项目建设方面

1、松节油深加工业务

年产 5,000 吨合成樟脑扩建项目（含生产线自动化改造）在报告期末完成试生产，试产产品已达到合

格标准，项目已符合设计工艺要求。目前公司正在积极办理安全验收和竣工环保验收相关工作。该项目达产后，公司合成樟脑产能将提升至 15,000 吨。

2、化妆品及相关业务

(1) “诺斯贝尔化妆品股份有限公司一分厂改扩建项目”于 2020 年 6 月 17 日获得中山市生态环境局的环境批复，该项目新增 1 条泡罩生产线，新增泡罩年产量 11,080 万粒；新增 1 条冻干面膜生产线，新增冻干面膜年产量 3,000 万片；新增 2 条静电纺丝面膜生产线，新增静电纺丝面膜年产量 3,000 万片。项目于 2020 年 12 月 30 日通过竣工环境保护验收。

(2) 报告期内，诺斯贝尔新增口罩生产业务，累计采购了 13 组一次性医用口罩生产线，2 组 KN95 口罩生产线。

(3) 子公司“广东诺斯贝尔健康护理用品有限公司扩建项目”于 2020 年 9 月 24 日获得中山市生态环境局的环境批复，该项目分一、二期分别建设，分批验收。该项目一期新增 14 条护肤品生产线（10 条膏霜生产线，4 条水乳生产线），年产量 9470 吨/年。二期新增 39 条湿巾生产线，年产量 192 亿片；1 条冻干面膜生产线，年产量 6,000 万片；1 条泡泡巾生产线，年产量 1.14 亿片。截至报告期末，一期项目已建设完成并待公示及验收，并于 2021 年 3 月 13 日通过竣工环境保护验收；二期于 2021 年 3 月 30 日通过竣工环境保护验收。

(4) “诺斯贝尔化妆品股份有限公司改扩建项目”于 2020 年 12 月 31 日获得中山市生态环境局的环境批复，该项目扩产内容为：①淘汰中央厂区 C 栋厂房 1 层的 10 条护肤品生产线，在中央厂区 C 栋厂房 1 层新增乳化机组 13 套，精华液年产量增加 24,000 吨。该项目已于 2021 年 4 月 17 日通过竣工环境保护验收。

（四）股份收购方面

2020 年 5 月 6 日，公司召开第三届董事会第四十四次会议、第三届监事会第三十四次会议，审议通过《关于收购控股子公司 10%股份暨关联交易的议案》，公司全资子公司广东领博以现金方式收购关联方香港诺斯贝尔持有的诺斯贝尔 10%股份，交易对价为人民币 43,000 万元，收购的资金来源为自有及自筹资金。该事项经公司 2020 年 5 月 20 日召开的 2019 年度股东大会审议通过。

上述股份已于 2020 年 6 月完成资产过户，交易对价已全部支付完毕，公司及全资子公司广东领博合计持有诺斯贝尔 100%股份。

（五）转让龙晟香料及青松物流股权

为提高公司资产质量，优化公司业务，2020 年 8 月 7 日，公司召开第四届董事会第二次会议、第四届监事会第二次会议，审议通过了《关于转让全资子公司 100%股权暨关联交易的议案》，同意将两家全资子

公司龙晟香料以及青松物流 100%股权转让给关联自然人柯维龙先生，转让价格分别为 8,008 万元和 2,728 万元，合计 10,736 万元。上述股权转让事项已经公司 2020 年第三次临时股东大会审议通过。

公司已于 2020 年 9 月收到柯维龙先生支付的股权转让款合计 10,736 万元，交易双方已按《股权转让协议》的约定完成了龙晟香料和青松物流的股东变更登记手续，自 2020 年 9 月起公司不再持有龙晟香料和青松物流的股权。

（六）产品工艺优化及研发创新方面

公司通过加大研发设备及研发人才的投入，持续专注核心技术研发和强化研发团队建设，从而不断提升行业竞争优势，加快产品的研发进度及成果转化速度，将产品技术优势转变成品牌优势及渠道资源优势。报告期内，公司（包括子公司）共申请了 61 项专利，并获得授权专利 29 项，其中发明专利 5 项，实用新型专利 20 项，外观设计专利 4 项。截至报告期末，公司已拥有专利 121 项，包括发明专利 33 项，实用新型专利 81 项，外观设计专利 7 项。

公司需遵守《深圳证券交易所行业信息披露指引第 18 号——上市公司从事化工行业相关业务》的披露要求

主要原材料的采购模式

单位：元

主要原材料	采购模式	采购额占采购总额的比例	结算方式是否发生重大变化	上半年平均价格	下半年平均价格
松节油深加工业务					
原料（元/千克）	询比价采购	79.99%	否	18.34	22.76
化妆品业务					
包材（元/件）	询比价采购	43.74%	否	0.26	0.28
原料（元/千克）	询比价采购	28.50%	否	54.89	51.60
无纺布纤维（元/千克）	询比价采购	27.51%	否	22.80	24.27

注：为清晰反映松节油深加工业务及化妆品业务的采购模式，上表“采购额占采购总额的比例”按两大业务板块分列，所填数据为“采购额占该业务板块采购总额的比例”。

原材料价格较上一报告期发生重大变化的原因

原材料价格较上一报告期末发生重大变化。

能源采购价格占生产总成本 30%以上

适用 不适用

主要能源类型发生重大变化的原因

主要能源类型未发生重大变化。

主要产品生产技术情况

主要产品	生产技术所处的阶段	核心技术人员情况	专利技术	产品研发优势
松节油深加工业务				
合成樟脑	工业化用成熟阶段，生产工艺不断改进、提高	核心技术人员均为公司员工	2020 新增专利 6 项，其中发明 1 项，累计相关专利 27 项，其中发明专利 7 项。技术达行业领先水平。	公司技术中心先后被评为“福建省松节油深加工工程技术研究中心”、“福建省省级企业技术中心”、“福建省松节油加工重点实验室”，经过多年的发展，公司逐步建立起适合自身技术创新规律、创新特点的独立科研机构，配备了国内外先进仪器设备，具有应用先进科学技术手段、进行技术创新活动和开发新产品的能力。
冰片	工业化用成熟阶段，生产工艺不断改进、提高	核心技术人员均为公司员工	2020 新增专利 5 项，累计相关专利 8 项，其中发明专利 2 项。	公司技术中心先后被评为“福建省松节油深加工工程技术研究中心”、“福建省省级企业技术中心”、“福建省松节油加工重点实验室”，经过多年的发展，公司逐步建立起适合自身技术创新规律、创新特点的独立科研机构，配备了国内外先进仪器设备，具有应用先进科学技术手段、进行技术创新活动和开发新产品的能力。
化妆品业务				
湿巾系列 护肤品系列 面膜系列	成熟阶段	核心技术人员均为公司员工，形成了具有自主知识产权的技术体系，同时与高校和科研院所合作进行产学研合作，为公司技术创新提供坚强后盾	截至报告期末已拥有专利 59 项，其中发明专利 23 项，实用新型专利 31 项，外观设计专利 4 项	公司不断引进技术研发人才，在报告期内，拥有超过 250 人的专业研发团队，一直致力于新产品的开发，迎合不同品牌的需求，为客户提供全案服务。经过持续研发开发，截至报告期末公司已拥有专利 59 项，其中发明专利 23 项，实用新型专利 31 项，外观设计专利 4 项，为公司产品更新和技术水平提升起到关键作用。

主要产品的产能情况

主要产品	设计产能	产能利用率	在建产能	投资建设情况
松节油深加工业务				
合成樟脑系列	31,710 吨	86.00%	11,550 吨	投资建设基本完成，正在办理项目竣工环境保护验收。
化妆品业务				
面膜系列	1,965,000,000 片	41.03%	117,000,000 片	2021 年 3 月完成项目竣工环境保护验收。
湿巾系列	12,200,000,000 片	73.46%		
护肤品系列	189,500,000 支/100ml	75.51%	126,000,000 支/100ml	2021 年 4 月完成项目竣工环境保护验收。

主要化工园区的产品种类情况

主要化工园区	产品种类
诺斯贝尔中央工厂	湿巾, 护肤, 面膜
诺斯贝尔一分厂	湿巾, 护肤, 面膜
诺斯贝尔二分厂	湿巾, 护肤, 面膜
诺斯贝尔三角工厂	湿巾, 护肤, 面膜
青松化工回瑶厂区	樟脑, 异龙脑, 苾烯, 乙酸异龙脑酯, 月桂烯
青松化工塔下厂区	冰片

报告期内正在申请或者新增取得的环评批复情况

√ 适用 □ 不适用

序号	项目名称	所属公司	环评申报时间	环评批复时间	批复文号	批复单位
1	诺斯贝尔化妆品股份有限公司一分厂改扩建项目	诺斯贝尔化妆品股份有限公司	2020.4	2020.6	中(南)环建表(2020)0019号	中山市生态环境局
2	广东诺斯贝尔健康护理用品有限公司扩建项目	广东诺斯贝尔健康护理用品有限公司	2020.8	2020.9	中(角)环建表(2020)0042号	中山市生态环境局
3	诺斯贝尔化妆品股份有限公司改扩建项目	诺斯贝尔化妆品股份有限公司	2020.12	2020.12	中(南)环建表(2020)0065号	中山市生态环境局
4	真空废水处理工艺改造项目	福建南平青松化工有限公司	2020.1	2020.4	潭环保审函【2020】13号	南平市建阳生态环境局

报告期内上市公司出现非正常停产情形

□ 适用 √ 不适用

相关批复、许可、资质及有效期的情况

√ 适用 □ 不适用

1、松节油深加工业务资质

(1) 青松股份资质见下表:

序号	证书名称	证书编号	有效期	许可范围	发证机关
1	对外贸易经营者备案登记表	01906601	长期		建阳商务局
2	出入境检验检疫报检企业备案表	3500300042	长期		中华人民共和国福建出入境检验检疫局
3	危险化学品经营许可证	闽南潭危经(2018)0001号	2018.7.26-2021.7.25		建阳区安监局

4	海关报关单位注册登记证书	3507969197	长期		武夷山海关
5	药品生产许可证（正副本）（樟脑原料药、樟脑药用辅料、冰片中药饮片）	闽 20160098	2020.12.5-2025.12.20	原料药、中药饮片	福建省食品药品监督管理局
6	工业产品生产许可证	XK13-003-00867	2016.11.10-2022.3.25	樟脑生产	国家质监总局

注：以上资质证书皆具备续期条件。由于松节油深加工业务已下沉至青松化工，上述表格第 5、6 项证书到期后青松股份不再申请。

（2）青松化工资质见下表：

序号	证书名称	证书编号	有效期	许可范围	发证机关
1	排污许可证		2020.7.26-2023.7.25		建阳区环保局
2	安全生产许可证	闽 WH 安许证字（2006）000107（换）号	2021.1.22-2024.1.21	茨烯、双戊烯、蒎烯、月桂烯、冰片	福建省安全生产监督管理局
3	对外贸易经营者备案登记表	01906626	长期		建阳商务局
4	海关报关单位注册登记证书	3507961879	长期		武夷山海关
5	出入境检验检疫报检企业备案表	3507500005	长期		中华人民共和国福建出入境检验检疫局
6	安全生产标准化三级企业		至 2023.8		建阳区安监局
7	危险化学品登记证	350712019	至 2022.3.3		建阳区安监局

注：以上资质证书皆具备续期条件。

2、化妆品业务资质

诺斯贝尔资质见下表：

序号	证书名称	证书编号	有效期	许可范围	发证机关
1	对外贸易经营者备案登记表	04763203	长期		对外贸易经营者备案登记广东中山
2	中国商品条码系统成员证书	物编注字第 211364 号	2020.01.23-2022.01.23		中国物品编码中心
3	海关进出口收货人备案回执	海关编号 4420932948 检验检疫备案号 4420601642	长期		中华人民共和国海关
4	化妆品生产许可证	粤妆 20160081	2021.03.05-2026.03.04	一般液态单元（护发清洁类、护肤水类、啫喱类）；膏霜乳液单元（护肤清洁类、护发类）；粉单元（散粉类、块状粉类）；蜡基单元（蜡基类）	广东省药品监督管理局

5	消毒产品生产企业卫生许可证	粤卫消证字[2020]-12-第 0087 号	2020.10.22-2024.06.28	消毒剂、卫生用品	广东省卫生健康委员会
6	消毒产品生产企业卫生许可证	粤卫消证字[2018]-12-第 0011 号	2020.10.22-2022.09.10	卫生用品	广东省卫生健康委员会
7	消毒产品生产企业卫生许可证	粤卫消证字[2019]-12-第 0001 号	2020.10.22-2023.01.15	卫生用品	广东省卫生健康委员会
8	消毒产品生产企业卫生许可证	粤卫消证字[2020]-12-第 0103 号	2020.10.22-2024.08.18	卫生用品	广东省卫生健康委员会
9	第一类医疗器械产品备案	粤中械备 20200001 号	2020.01.02-2021.02.18	医用冷敷贴	中山市市场监督管理局
10	第一类医疗器械生产备案	粤中食药监械生产备 20200002 号	2020.01.17-2021.02.18	医用冷敷贴	中山市市场监督管理局
11	医疗器械生产许可证	粤食药监械生产许 20203612 号	2020.10.10-2025.04.27	一次性使用医用口罩（疫情应急产品）	广东省药品监督管理局
12	医疗器械注册证	粤械注准 20202140460	2020.11.19-2025.11.18	一次性使用医用口罩	广东省药品监督管理局

注：以上资质证书皆具备续期条件。

从事石油加工、石油贸易行业

是 否

从事化肥行业

是 否

从事农药行业

是 否

从事氯碱、纯碱行业

是 否

从事化纤行业

是 否

从事塑料、橡胶行业

是 否

二、主营业务分析

1、概述

参见“经营情况讨论与分析”中的“一、概述”相关内容。

2、收入与成本

(1) 营业收入构成

营业收入整体情况

单位：元

	2020 年		2019 年		同比增减
	金额	占营业收入比重	金额	占营业收入比重	
营业收入合计	3,864,762,214.77	100%	2,908,117,124.29	100%	32.90%
分行业					
林产化学品	1,194,285,781.46	30.90%	1,304,401,206.73	44.85%	-8.44%
化妆品	2,670,476,433.31	69.10%	1,603,715,917.56	55.15%	66.52%
分产品					
合成樟脑系列	890,877,401.36	23.05%	1,023,726,570.50	35.20%	-12.98%
冰片系列	157,967,375.62	4.09%	150,156,465.20	5.16%	5.20%
其他林产化学品系列	145,441,004.48	3.76%	130,518,171.03	4.49%	11.43%
面膜系列	991,267,894.82	25.65%	834,310,998.96	28.69%	18.81%
护肤系列	658,815,732.81	17.05%	421,591,366.61	14.50%	56.27%
湿巾系列	661,280,005.95	17.11%	239,170,565.79	8.22%	176.49%
其他产品系列	359,112,799.73	9.29%	108,642,986.20	3.74%	230.54%
分地区					
东北地区	19,506,389.81	0.50%	8,741,600.64	0.30%	123.14%
华北地区	296,947,641.10	7.68%	208,729,870.64	7.18%	42.26%
华东地区	1,257,044,615.80	32.53%	929,199,683.91	31.95%	35.28%
华中地区	326,865,470.36	8.46%	369,582,037.53	12.71%	-11.56%
华南地区	672,673,774.11	17.41%	508,487,033.90	17.49%	32.29%
西南地区	10,935,186.81	0.28%	11,529,421.46	0.39%	-5.15%
西北地区	9,910,377.85	0.26%	4,439,907.58	0.15%	123.21%
出口	1,270,878,758.93	32.88%	867,407,568.63	29.83%	46.51%

(2) 占公司营业收入或营业利润 10%以上的行业、产品或地区情况

√ 适用 □ 不适用

公司需遵守《深圳证券交易所行业信息披露指引第 18 号——上市公司从事化工行业相关业务》的披露要求

单位：元

	营业收入	营业成本	毛利率	营业收入比上年同期增减	营业成本比上年同期增减	毛利率比上年同期增减
分行业						
林产化学品	1,194,285,781.46	799,038,608.88	33.09%	-8.44%	-3.55%	-3.40%
化妆品	2,670,476,433.31	2,073,498,100.54	22.35%	66.52%	77.08%	-4.64%
分产品						
合成樟脑系列	890,877,401.36	599,267,596.77	32.73%	-12.98%	-7.16%	-4.22%
面膜系列	991,267,894.82	757,317,038.97	23.60%	18.81%	28.94%	-6.00%
护肤系列	658,815,732.81	527,196,863.87	19.98%	56.27%	69.82%	-6.38%
湿巾系列	661,280,005.95	522,895,289.49	20.93%	176.49%	174.75%	0.50%
分地区						
华东地区	1,257,044,615.80	985,182,281.00	21.63%	35.28%	50.64%	-7.98%
华南地区	672,673,774.11	509,786,465.22	24.21%	32.29%	41.63%	-5.00%
欧洲	784,205,198.86	583,095,233.28	25.65%	74.38%	86.29%	-4.75%

公司主营业务数据统计口径在报告期发生调整的情况下，公司最近 1 年按报告期末口径调整后的主营业务数据

□ 适用 √ 不适用

单位：元

产品名称	产量	销量	收入实现情况	产品上半年平均售价	产品下半年平均售价	同比变动情况	变动原因
合成樟脑系列	27,271.67 吨	30,624.28 吨	890,877,401.36	28,403.73	29,926.72	5.36%	
面膜系列	806,288,163 片	797,172,599 片	991,267,894.82	1.21	1.27	4.47%	
护肤系列	144,595,025 支 /100ml	132,775,004 支 /100ml	658,815,732.81	8.48	3.98	-53.05%	销售产品结构及品种不同
湿巾系列	8,962,601,141 片	8,622,970,651 片	661,280,005.95	0.07	0.08	5.24%	

海外业务产生的营业收入或净利润占公司最近一个会计年度经审计营业收入或净利润 10%以上

√ 是 □ 否

海外业务名称	开展的具体情况	报告期内税收政策对海外业务的影响	公司的应对措施
湿巾系列	国外销售湿巾系列,实现营业收入498,359,185.16元,占营业收入比重12.89%	报告期内税收政策未发生重大变化	无

(3) 公司实物销售收入是否大于劳务收入

是 否

行业分类	项目	单位	2020年	2019年	同比增减
林产化学品	销售量	吨	37,359.13	33,093.77	12.89%
	生产量	吨	34,871.43	35,047.59	-0.50%
	库存量	吨	4,192.59	6,680.29	-37.24%
化妆品 (膏霜乳液等)	销售量	支/100ml	132,775,003.67	91,272,459.63	45.47%
	生产量	支/100ml	144,595,025.4	92,384,383.27	56.51%
	库存量	支/100ml	11,322,364.91	6,976,206.59	62.30%
化妆品 (面膜、湿巾等)	销售量	片	10,540,326,170	4,989,760,647	111.24%
	生产量	片	10,996,504,536	4,929,920,928	123.06%
	库存量	片	653,421,629	446,478,131	46.35%

相关数据同比发生变动30%以上的原因说明

适用 不适用

1、本期公司加大林产化学品业务产品销售力度，原材料采购减少，期末产成品及原材料库存同比下降；2、上述化妆品生产量、销售量变动主要是，诺斯贝尔自2019年5月起并入上市公司财务报表，基期为5月-12月的合并数据，本期为全年数据，期间差异导致比例变化；3、受库存周期、客户订单备货及2020年年末外贸航运运力紧张因素影响，期末化妆品业务产成品库存数量同比上升。

(4) 公司已签订的重大销售合同截至本报告期的履行情况

适用 不适用

(5) 营业成本构成

行业和产品分类

单位：元

行业分类	项目	2020年	2019年	同比增减
------	----	-------	-------	------

		金额	占营业成本比重	金额	占营业成本比重	
林产化学品	原材料	725,575,212.06	25.26%	748,974,440.70	37.46%	-3.12%
林产化学品	人工工资	21,377,639.98	0.74%	20,383,913.80	1.02%	4.88%
林产化学品	折旧	19,934,984.95	0.69%	24,048,033.80	1.20%	-17.10%
林产化学品	能源	19,777,883.66	0.69%	18,860,841.56	0.94%	4.86%
林产化学品	其他	12,372,888.23	0.43%	16,162,447.86	0.81%	-23.45%
化妆品	原材料	1,486,682,308.22	51.76%	795,902,668.74	39.81%	86.79%
化妆品	人工工资	340,071,357.60	11.84%	183,189,342.33	9.16%	85.64%
化妆品	制造费用	246,744,434.72	8.59%	191,856,031.65	9.60%	28.61%

单位：元

产品分类	项目	2020 年		2019 年		同比增减
		金额	占营业成本比重	金额	占营业成本比重	
林产化学品	合成樟脑系列	599,267,596.77	20.86%	645,467,724.45	32.28%	-7.16%
林产化学品	冰片系列	79,950,414.42	2.78%	94,881,323.16	4.75%	-15.74%
林产化学品	其他林产化学品系列	119,820,597.69	4.17%	88,080,630.11	4.40%	36.04%
化妆品	面膜系列	757,317,038.97	26.36%	587,348,150.87	29.38%	28.94%
化妆品	护肤系列	527,196,863.87	18.35%	310,452,595.21	15.53%	69.82%
化妆品	湿巾系列	522,895,289.49	18.20%	190,317,345.67	9.52%	174.75%
化妆品	其他产品系列	266,088,908.21	9.26%	82,829,950.97	4.14%	221.25%

说明

报告期公司化妆品业务成本占比上升主要是由于诺斯贝尔自2019年5月起并入上市公司财务报表，基期为5月-12月的合并数据。

(6) 报告期内合并范围是否发生变动

√ 是 □ 否

①2020年4月子公司青航国际完成注销，青航国际不再纳入公司本期合并财务报表范围。

②公司于2020年4月28日设立广东领博，注册资本及实收资本均为1,000万元。公司持有广东领博100%股权，广东领博纳入公司本期合并财务报表范围。

③2020年5月子公司广东领博与关联方香港诺斯贝尔签订股权转让协议，广东领博收购香港诺斯贝尔持有的诺斯贝尔10%股份，交易价格43,000万元。2020年6月8日诺斯贝尔完成了本次股份变更登记手续。公司原持有控股子公司诺斯贝尔90%股份，本次交易完成后，诺斯贝尔成为公司全资子公司。

④子公司诺斯贝尔于2020年5月14日设立小诺家电商，注册资本及实收资本均为10万元。公司间接持

有小诺家电商100%股权，小诺家电商纳入公司本期合并财务报表范围。

⑤2020年8月公司与关联方自然人柯维龙先生签订股权转让协议，公司将两家全资子公司龙晟香料以及青松物流100%股权转让给关联自然人柯维龙先生，转让价格分别为8,008万元和2,728万元，转让价款合计10,736万元。龙晟香料、青松物流于2020年9月1日完成了本次股权变更登记手续，龙晟香料、青松物流不再纳入公司本期合并财务报表范围。

⑥2020年12月子公司上海青航注销，上海青航不再纳入公司本期合并财务报表范围。

(7) 公司报告期内业务、产品或服务发生重大变化或调整有关情况

适用 不适用

(8) 主要销售客户和主要供应商情况

公司主要销售客户情况

前五名客户合计销售金额（元）	931,651,296.30
前五名客户合计销售金额占年度销售总额比例	24.11%
前五名客户销售额中关联方销售额占年度销售总额比例	0.00%

公司前 5 大客户资料

序号	客户名称	销售额（元）	占年度销售总额比例
1	第一名	226,339,247.60	5.86%
2	第二名	193,794,210.52	5.01%
3	第三名	186,592,205.03	4.83%
4	第四名	166,096,268.24	4.30%
5	第五名	158,829,364.91	4.11%
合计	--	931,651,296.30	24.11%

主要客户其他情况说明

适用 不适用

报告期内，公司前五大客户的销售额为93,165.13万元，占销售总额的24.11%，上年同期前五大客户销售额60,488.98万元，占比20.80%。因本报告期公司并入诺斯贝尔完整会计年度数据，前五大客户销售额同比增长54.02%，占比增长3.31%。本报告期公司销售收入增长及销售产品品类占比发生变化，前五大客户的构成及销售金额发生变化，其中3家客户进入两期前五大；公司不存在向单一客户销售比例超过总额的30%，或严重依赖于少数客户的情况。

公司主要供应商情况

前五名供应商合计采购金额（元）	290,363,240.75
前五名供应商合计采购金额占年度采购总额比例	14.08%
前五名供应商采购额中关联方采购额占年度采购总额比例	0.00%

公司前 5 名供应商资料

序号	供应商名称	采购额（元）	占年度采购总额比例
1	第一名	69,294,073.41	3.36%
2	第二名	62,894,371.45	3.05%
3	第三名	55,260,350.05	2.68%
4	第四名	53,825,729.70	2.61%
5	第五名	49,088,716.14	2.38%
合计	--	290,363,240.75	14.08%

主要供应商其他情况说明

√ 适用 □ 不适用

报告期内，公司向前五大供应商采购额为29,036.32万元，占比14.08%；上年同期前五大供应商采购额为22,988.16万元，占比14.62%，前五大供应商采购额同比上升26.31%，采购占比减少0.54%。报告期内，公司前五大供应商均为原材料供应商，其中1家供应商进入两期前五大；公司不存在向单一供应商采购比例超过总额的30%，或严重依赖于少数供应商的情况。

3、费用

单位：元

	2020 年	2019 年	同比增减	重大变动说明
销售费用	51,807,693.57	85,527,798.76	-39.43%	系公司自本年 1 月 1 日期起执行《企业会计准则第 14 号--收入》，根据相关规定，因销售而发生的运输费用作为合同履行成本由销售费用调整至营业成本所致。
管理费用	190,881,446.16	108,444,704.17	76.02%	1、基期诺斯贝尔并表期间范围为当年 5-12 月，本报告期纳入合并报表时间范围长于基期；2、诺斯贝尔新增租赁仓库，租赁费用增加；3、员工薪资较上年有所增长；4、为安全生产所支付及计提金额有所增加。
财务费用	53,901,603.83	19,767,233.27	172.68%	1、受汇率变动影响，本期公司发生汇兑损失；2、本期公司贷款日均余额高于去年同期，导致本期贷款利息支出增加。
研发费用	123,766,699.26	104,441,409.61	18.50%	主要系基期诺斯贝尔并表期间范围为当年 5-12 月，本报告期纳入合并报表时间范围长于基期。

4、研发投入

√ 适用 □ 不适用

2020 年度公司（包括子公司）共申请了 61 项专利，并获得授权专利 29 项，其中发明专利 5 项，实用新型专利 20 项，外观设计专利 4 项。公司通过与高校开展产学研活动，结合自主研发及产学研的方式，围绕新产品新工艺积极开展研发。

松节油深加工业务主要研发情况：

（1）完成了月桂烯深加工工艺及装备技术研究的小试、中试，可大幅减少员工劳动强度和改善操作环境，提高整体经济效益。

（2）完成龙脑新工艺开发中试，极大地提高自动化生产能力，可减轻工人劳动强度，降低人工成本。

（3）完成松节油深加工工艺及附产物延伸研究，可应用于工业化生产，增加公司产品种类。

（4）完成对伞花烃催化剂工艺的研究，不仅降低了生产能耗和成本，还大幅提升了生产效率。

化妆品业务主要研发情况：

（1）持续开展绿色、有机、可持续化妆品的配方研究和产品开发：根据 ISO16128 及相关标准，仔细筛选原料，后复调试配方；在满足标准要求的前提下，开发了具有良好使用感受的面膜、肤感与传统配方相近的护肤品、清洁能力超强且无刺激的卸妆水/油等产品；

（2）由韩国研究所和公司研发部共同开展的植物有效成份的亚临界水提取方法的研究：针对人参、桦树茸、马齿苋等植物，通过研究和改进亚临界水提取方法，获得了活性成份更高的植物提取液；正在面膜等配方中进行功效测试，有望在乳液、膏霜和卸妆等剂型中扩大应用，开发更多具有诺斯贝尔特有的植物功效成分的化妆品；

（3）脸部色彩产品的研究：通过对市面上的底妆类产品进行筛选研究，结合色差仪、VISIA-CR 等仪器，配合 AI 软件进行肤色——化妆——卸妆等状态下的皮肤颜色和色差分析，开发了对皮肤更温和、上妆更持久的底妆产品，以及入眼无刺激、卸妆更干净的卸妆油/卸妆水/卸妆湿巾等产品；相关产品受到市场的高度评价；

（4）重组蛋白的应用：利用现代生物技术，通过基因工程和发酵工程等方法所生产的重组人源胶原蛋白、重组人源纤连蛋白等成分，具有良好的生物活性并能提高皮肤保湿、修复、祛皱、抗衰老等功效；利用静电纺丝纳米纤维面膜和冻干面膜等产品形式，能在干态下更好的保持重组蛋白的活性，提升使用感受。以重组蛋白为主要成份开发的化妆品，已被证明具有良好的皮肤调理和修复效果。

近三年公司研发投入金额及占营业收入的比例

	2020 年	2019 年	2018 年
研发人员数量（人）	336	262	71
研发人员数量占比	4.25%	4.62%	16.51%
研发投入金额（元）	123,766,699.26	104,441,409.61	46,821,595.71
研发投入占营业收入比例	3.20%	3.59%	3.29%
研发支出资本化的金额（元）	0.00	0.00	0.00
资本化研发支出占研发投入的比例	0.00%	0.00%	0.00%
资本化研发支出占当期净利润的比重	0.00%	0.00%	0.00%

研发投入总额占营业收入的比重较上年发生显著变化的原因

适用 不适用

研发投入资本化率大幅变动的原因及其合理性说明

适用 不适用

5、现金流

单位：元

项目	2020 年	2019 年	同比增减
经营活动现金流入小计	4,192,106,161.45	2,986,267,047.40	40.38%
经营活动现金流出小计	3,386,270,563.40	2,310,034,488.12	46.59%
经营活动产生的现金流量净额	805,835,598.05	676,232,559.28	19.17%
投资活动现金流入小计	991,363,981.59	175,009,374.70	466.46%
投资活动现金流出小计	1,334,806,739.81	1,067,625,845.46	25.03%
投资活动产生的现金流量净额	-343,442,758.22	-892,616,470.76	-61.52%
筹资活动现金流入小计	488,061,878.94	1,017,680,397.62	-52.04%
筹资活动现金流出小计	1,066,877,288.00	391,070,501.19	172.81%
筹资活动产生的现金流量净额	-578,815,409.06	626,609,896.43	-192.37%
现金及现金等价物净增加额	-130,409,619.63	414,924,218.87	-131.43%

相关数据同比发生重大变动的主要影响因素说明

适用 不适用

(1) 报告期内公司经营活动产生的现金流量净额为80,583.56万元，同比增加12,960.30万元，主要原因：①本期松节油深加工业务原材料等采购减少，相应减少了采购相关现金支付；②本期诺斯贝尔盈利增长且并表时间较基期延长，增加对经营活动现金流净额贡献。

(2) 报告期内公司投资活动产生的现金流量净额为-34,344.28万元，同比增加54,917.37万元，主要原

因：①为收购诺斯贝尔90%股权，基期支付现金转让对价净额79,871.43万元；②受本期为构建长期资产投入增加及部分理财投资尚未赎回等综合影响，本期投资活动现金流净流出。

(3) 报告期内公司筹资活动产生的现金流量净额为-57,881.54万元，同比减少120,542.53万元，主要原因：①上年同期为支付收购诺斯贝尔现金对价向银行借款增加，本期公司归还部分银行贷款；②购买诺斯贝尔10%少数股东权益支付现金43,000万元。

(4) 基于上述原因综合影响，报告期内公司现金及现金等价物净增加额为-13,040.96万元，同比减少54,533.38万元。

报告期内公司经营活动产生的现金净流量与本年度净利润存在重大差异的原因说明

适用 不适用

报告期内公司经营活动产生的现金流量净额为80,583.56万元，实现净利润46,977.91万元，两者差异33,605.65万元，主要原因是：（1）期末存货库存减少实现资金回笼；（2）计提折旧、摊销等减少了净利润金额；（3）经营性应付项目增加多于应收项目增加，综合影响约0.6亿元。

三、非主营业务情况

适用 不适用

单位：元

	金额	占利润总额比例	形成原因说明	是否具有可持续性
投资收益	18,267,821.43	3.31%	主要系处置子公司获得收益	不可持续
公允价值变动损益	542,364.88	0.10%	系公司购买理财产品获得收益	不可持续
资产减值	12,540,651.00	2.27%	主要系计提在建工程减值准备和存货跌价损失	不可持续
营业外收入	368,076.30	0.07%	主要系罚款、赔偿收入	不可持续
营业外支出	18,031,688.93	3.26%	主要系处置固定资产损失	不可持续
其他收益	14,013,457.70	2.54%	主要系政府补助	不可持续
信用减值损失	1,745,946.93	0.32%	主要系计提应收账款坏账	不可持续

四、资产及负债状况分析

1、资产构成重大变动情况

公司 2020 年起首次执行新收入准则或新租赁准则且调整执行当年年初财务报表相关项目

适用

单位：元

	2020 年末		2020 年初		比重增 减	重大变动说明
	金额	占总资产 比例	金额	占总资产 比例		
货币资金	514,622,792.88	11.12%	645,032,412.51	13.86%	-2.74%	主要系本期购买子公司少数股权、固定资产及工程投入增加及归还借款,收到销售货款等因素综合影响所致。
应收账款	671,510,638.43	14.51%	679,198,309.55	14.59%	-0.08%	未发生重大变动。
存货	747,463,316.61	16.16%	864,568,547.34	18.57%	-2.41%	主要系本期松节油深加工业务原材料及产成品减少。
投资性房地产		0.00%			0.00%	
长期股权投资		0.00%			0.00%	
固定资产	646,768,900.63	13.98%	571,347,621.41	12.27%	1.71%	系本期化妆品业务新增投入机器设备等固定资产所致。
在建工程	116,578,169.64	2.52%	87,230,214.56	1.87%	0.65%	主要系化妆品业务生产线持续增加投入所致。
短期借款	173,003,222.40	3.74%	211,713,252.44	4.55%	-0.81%	系本期归还借款所致。
长期借款	444,554,542.15	9.61%	636,921,441.55	13.68%	-4.07%	减少主要系部分长期借款将于下一年度到期所致。
交易性金融资产	60,542,364.88	1.31%		0.00%	1.31%	主要系本期公司新增购买理财产品所致。
其他应收款	25,598,984.86	0.55%	16,220,894.87	0.35%	0.20%	主要系化妆品业务租房押金及退税款增加所致。
长期待摊费用	170,890,201.92	3.69%	104,656,919.86	2.25%	1.44%	主要系本期化妆品业务新租赁厂房、仓库装修投入增加。
其他非流动资产	38,095,230.94	0.82%	12,315,983.39	0.26%	0.56%	主要系本报告期化妆品业务设备和工程预付款增加。
应付职工薪酬	78,650,840.77	1.70%	59,384,858.32	1.28%	0.42%	主要系人均薪资有所上涨及化妆品业务人员增加,期末已计提未支付的薪酬增加所致。
其他应付款	26,371,814.28	0.57%	41,049,234.35	0.88%	-0.31%	主要系诺斯贝尔上期应付少数股东股利已于本期支付。
一年内到期的非流动负债	198,725,174.59	4.30%	2,002,897.61	0.04%	4.26%	公司部分长期借款 2021 年需偿还部分本金和利息。
其他综合收益	103,496.00	0.00%	1,673,573.40	0.04%	-0.04%	主要系本期美元汇率变动影响所致。
专项储备	9,658,048.81	0.21%	666,795.34	0.01%	0.20%	主要系本期计提安全生产费用尚未使用所致。
未分配利润	1,320,908,462.27	28.55%	944,067,353.05	20.28%	8.27%	系公司业务本期实现净利润。
少数股东权益	721,336.32	0.02%	130,490,993.51	2.80%	-2.78%	系本期收购诺斯贝尔 10%股份所致。

2、以公允价值计量的资产和负债

√ 适用 □ 不适用

单位：元

项目	期初数	本期公允价值变动损益	计入权益的累计公允价值变动	本期计提的减值	本期购买金额	本期出售金额	其他变动	期末数
金融资产								
1.交易性金融资产(不含衍生金融资产)	5,000,000.00	542,364.88			996,890,000.00	941,890,000.00		60,542,364.88
金融资产小计	5,000,000.00	542,364.88			996,890,000.00	941,890,000.00		60,542,364.88
上述合计	5,000,000.00	542,364.88			996,890,000.00	941,890,000.00		60,542,364.88
金融负债	0.00							0.00

其他变动的内容

报告期内公司主要资产计量属性是否发生重大变化

□ 是 √ 否

3、截至报告期末的资产权利受限情况

2019年6月13日，公司将持有诺斯贝尔化妆品股份有限公司90%股份作为担保物，以质押担保的方式向中国工商银行股份有限公司建阳支行借款人民币60,000万元。截止2020年12月31日借款余额人民币32,800万元。

五、投资状况分析

1、总体情况

√ 适用 □ 不适用

报告期投资额（元）	上年同期投资额（元）	变动幅度
997,318,660.00	2,609,000,000.00	-61.77%

2、报告期内获取的重大的股权投资情况

□ 适用 √ 不适用

3、报告期内正在进行的重大的非股权投资情况

适用 不适用

4、以公允价值计量的金融资产

适用 不适用

单位：元

资产类别	初始投资成本	本期公允价值变动损益	计入权益的累计公允价值变动	报告期内购入金额	报告期内售出金额	累计投资收益	期末金额	资金来源
其他	5,000,000.00	542,364.88		996,890,000.00	941,890,000.00	1,764,321.89	60,542,364.88	自有资金
合计	5,000,000.00	542,364.88	0.00	996,890,000.00	941,890,000.00	1,764,321.89	60,542,364.88	--

公司需遵守《深圳证券交易所行业信息披露指引第 18 号——上市公司从事化工行业相关业务》的披露要求

报告期内公司未开展金融工具套期保值业务。

5、募集资金使用情况

适用 不适用

公司报告期无募集资金使用情况。

6、其他

公司于 2019 年 4 月完成对诺斯贝尔 90%股份的并购，报告期内支付前述企业合并相关费用 428,660 元。

六、重大资产和股权出售

1、出售重大资产情况

适用 不适用

公司报告期末未出售重大资产。

2、出售重大股权情况

适用 不适用

交易对方	被出售股权	出售日	交易价格(万元)	本期初起至出售日该股权为上市公司贡献的净利润(万元)	出售对公司的影响	股权出售为上市公司贡献的净利润占净利润总额的比例	股权出售定价原则	是否为关联交易	与交易对方的关系	所涉及的股权是否已全部过户	是否按计划如期实施,如未按计划实施,应当说明原因及公司已采取的措施	披露日期	披露索引
柯维龙	龙晟香料100%股权	2020年08月07日	8,008	-1,501.59	提高公司资产质量,优化公司业务	3.20%	参考资产评估价	是	董事关系密切的家庭成员	是	是	2020年08月10日	巨潮资讯网
柯维龙	青松物流100%股权	2020年08月07日	2,728	-377.14	提高公司资产质量,优化公司业务	0.80%	参考资产评估价	是	董事关系密切的家庭成员	是	是	2020年08月10日	巨潮资讯网

七、主要控股参股公司分析

√ 适用 □ 不适用

主要子公司及对公司净利润影响达 10%以上的参股公司情况

单位：元

公司名称	公司类型	主要业务	注册资本	总资产	净资产	营业收入	营业利润	净利润
青松化工	子公司	松节油深加工产品生产、销售	100,000,000.00	373,483,202.73	263,747,339.52	136,119,427.03	20,426,022.25	4,715,612.39
诺斯贝尔	子公司	化妆品生产、销售	176,500,000.00	2,051,051,551.11	1,521,220,333.10	2,670,637,688.72	333,460,539.99	289,278,333.40

上表子公司净利润统计口径为 2020 年归属于本（集团）公司股东的净利润。

报告期内取得和处置子公司的情况

√ 适用 □ 不适用

公司名称	报告期内取得和处置子公司方式	对整体生产经营和业绩的影响
广东领博、小诺家电商	新设	未产生重大影响
龙晟香精香料、青松物流	出售	未产生重大影响
青航国际、上海青航	注销	未产生重大影响

主要控股参股公司情况说明

八、公司控制的结构化主体情况

适用 不适用

九、公司未来发展的展望

（一）公司未来发展战略

1、进一步延伸产业链，利用公司化工产业基础，以及化妆品业务的广阔市场空间，深挖化妆品等消费品产业价值。

公司 2019 年完成收购诺斯贝尔 90%股份后，在化学原料及化学制品制造业领域新增面膜、护肤品、湿巾等化妆品的设计、研发与制造业务。2020 年 5 月全资子公司广东领博以现金方式收购诺斯贝尔 10%股份，公司及广东领博合计持有诺斯贝尔 100%股份。

未来公司将在坚持既有业务发展的原则下，积极抓住当前我国化妆品行业的市场发展机遇，以研发驱动产品创新，依靠强大的产品研发和技术创新能力、先进的生产工艺、成熟的销售网络、现代化的企业管理，不断创造出新的利润增长点。

2、公司将继续执行内生式增长和外延式发展相结合的战略，引进优秀团队，发掘保持公司可持续健康发展。

3、推动国际化的科研和生产部署，积极开拓新兴市场。

（二）2021 年经营计划

1、松节油深加工业务

（1）继续紧抓安全生产管理。公司将依照国家安全环保相关法律法规，规范和完善公司各项管理制度，强化公司内部生产管理，实现公司全年生产无重大安全、环保、质量事故发生。

（2）继续完善绩效考核方案，实现有效的绩效考核，充分调动业务部门的积极性，利用公司松节油深加工业务的行业龙头地位，拓展新的合作客户。

（3）做好各类培训安排，发起各部门后备梯队人才培养计划。

（4）继续坚持效益导向，稳中求进的工作总基调，结合行业整体发展趋势，加快推进年产 5,000 吨樟脑扩建项目的安全及环保验收工作，进一步提升公司业绩。

2、化妆品业务

（1）营销计划与执行

①公司围绕“成为国际一流的化妆品制造服务商”这一既定发展目标，遵循精准把握客户需求、不断

加大研发投入和新产品的开发力度、注重以技术优势打造行业领先地位的经营策略，持续完善各项管理制度和内控管理体系，提升经营管理与风险预防水平。在强化内部体系的同时，公司各项工作协同开展、高效运行。

②坚持规模化、品牌化的市场策略，强化客户关系管理和行业影响力，凭借在化妆品 ODM 行业的地位及口碑，吸引更多新旧客户的订单。

③继续深化海外战略布局，提升诺斯贝尔韩国研究所研发创新能力，为持续保持公司产品技术的创新性、和市场前瞻性，提供有力保障。

（2）推进项目建设、强化转型升级

全资子公司诺斯贝尔目前的厂区规模已逐渐接近生产饱和状态，在充分利用现有车间（包括自有和租赁）空间的同时，将规划更为长远的解决方法。

同时，公司将不断强化产品工艺配方创新和生产技术创新，加强研发投入和技术改造投入，继续推进自动化、智能化、信息化等先进生产技术项目的实施力度，以加快公司转型升级计划的进度，提升公司的行业竞争力。

（3）立足既定的发展战略及经营策略

坚持实施差异化产品竞争与规模化、品牌化的市场战略，依靠技术、管理、服务的比较竞争优势，强化规模效应（原料采购优势、成本优势、产品价格优势）和行业品牌影响力。公司将立足于化妆品制造行业的巨大发展空间，紧紧抓住自身优势，实现经营目标。

2021 年度，公司仍然将在产品研发、市场开发、成本控制、结构调整和人力资源管理等方面深耕细作，进一步强化公司化妆品业务的核心竞争力。

（4）市场经营战略及产品开发策略

在市场策划上，2021 年会持续推广常态化，除了传统的展会外，公司将积极参与以新锐品牌及电商、播商，和以新商圈为主的展会及活动，以多角度渗透不同类型的客户。

（5）引进专业管理人才，积极布局化妆品行业

公司将积极布局、多元化探索，通过团队整合、项目参投及外延式并购等多种方式深入发展化妆品等消费行业。

（三）可能面临的风险

1、宏观经济环境变化及新冠肺炎疫情的风险

国际形势日趋复杂，国内经济受到严峻考验。与此同时，2020 年初以来的新冠肺炎疫情给国内和全球

经济造成巨大的打击。随着新冠肺炎疫情在全球范围的蔓延，给未来全球经济形势蒙上了巨大的不确定性阴影，同时对公司生产经营业务产生一定影响。公司将紧密关注外部环境变化，积极调整公司产业结构，加强研发创新，保持公司持续、稳定发展。

2、原材料采购及价格波动风险

(1) 松节油是公司松节油深加工业务最主要的原材料。近年松节油价格受采脂成本、行业监管、供求关系等影响，价格波动较大。未来如果松节油价格波动较大，导致公司产品毛利率出现大幅波动，公司的经营业绩将受到影响。为应对松节油价格波动给公司带来的经营风险，公司除加强对松节油的产量、价格走势等因素的综合分析评估，公司还将根据生产计划和松节油市场的走势灵活安排松节油储备量，并与客户签订产品销售合同时采取长、短单结合，从而降低松节油价格大幅波动给公司带来的经营风险。

(2) 受全球疫情对经济的影响，化妆品行业原材料价格呈上涨趋势，其中无纺布一度出现货源紧张。如未来化妆品原材料价格继续上涨，且原材料价格上涨不能传递给下游客户，公司产品毛利率及经营业绩将受到影响。

3、市场竞争风险

(1) 化妆品业务。近年随着中国经济的快速发展，中国化妆品行业进入快速发展阶段，不断扩大的市场规模和不断向好的市场前景将吸引更多的化妆品代工企业抢占市场份额，化妆品代工行业竞争将更加激烈。如果公司在产品配方、生产设备、质量控制、交货时间等方面不能满足客户需求，会面临主要客户转向其他厂商的风险。同时，由于 ODM 业务模式是按客户订单生产产品，因此主要客户产品的市场需求变化会影响公司产品的订单情况，继而影响公司的经营业绩。

(2) 松节油深加工业务。近年松节油深加工业务的主要产品较往年有较高的产品价格及毛利率，竞争对手通过产能扩张或新建项目进入该行业，在此背景下，公司将面临较激烈的市场竞争，进而对公司业绩造成不利影响。

4、产品质量控制风险

对于化妆品业务，诺斯贝尔的产品直接作用于人体皮肤，如诺斯贝尔采购的原材料出现质量问题，或者生产过程不规范导致产品质量问题，或者出现不知悉或无法预计的不良作用，可能引发皮肤过敏或者其他不适现象，会导致消费者对诺斯贝尔的投诉甚至诉讼，进而对诺斯贝尔经营业绩及品牌声誉带来不利影响。

5、环保风险

公司所处化工行业属于环保核查重点关注领域。公司现有生产项目及技改项目都已通过当地环保部门的项目竣工环境保护验收，且各业务分部根据具体生产情况已经取得了排污许可证。随着国家环保标准的

提高，公司将不断加大环保投入，确保环保设施的正常运转，保证达标排放。但若在生产加工过程中未按要求操作、处理不当仍有可能产生一定的环境污染，进而可能造成生产线被责令停产、行政处罚甚至面临被起诉的风险。

6、汇率风险

报告期内公司产品自营出口占主营业务收入的比例为 33.17%，外销收入主要以美元结算。报告期内受人民币兑美元汇率波动影响，公司汇兑净损失 2,186.99 万元。2020 年受疫情及全球政治经济形势影响，金融市场变化莫测，人民币与美元的汇率走势存在较大不确定性。未来若出现人民币对美元汇率大幅波动情况，公司可能产生大额汇兑损益。

公司将及时跟踪汇率变化情况，降低汇率变动给公司带来的经营业绩风险。此外，公司还将稳妥探索使用多种金融工具，积极利用相关区域政策，有效控制汇率波动风险。

7、商誉减值风险

2019 年公司完成收购诺斯贝尔 90% 股份的重大资产重组，在公司合并资产负债表中形成一定金额的商誉。根据《企业会计准则》规定，以上交易形成的商誉不作摊销处理，但需在未来每年年度终了进行减值测试。如果诺斯贝尔未来由于市场环境变化、竞争加剧等因素导致经营业绩大幅下滑，则上述交易形成的商誉存在减值风险，减值金额将计入公司利润表，从而对公司未来业绩造成不利影响。

十、接待调研、沟通、采访等活动登记表

1、报告期内接待调研、沟通、采访等活动登记表

适用 不适用

接待时间	接待地点	接待方式	接待对象类型	接待对象	谈论的主要内容及提供的资料	调研的基本情况索引
2020 年 01 月 15 日	广东中山	实地调研	机构	证券、基金、投资公司等	公司经营情况及发展战略、诺斯贝尔化妆品业务情况	2020 年 1 月 15 日投资者关系活动记录表
2020 年 01 月 16 日	广东深圳	其他	机构	证券、基金、投资公司等	公司经营情况、诺斯贝尔化妆品业务情况	2020 年 1 月 16 日投资者关系活动记录表
2020 年 05 月 15 日	电话交流	电话沟通	机构	证券、基金、投资公司等	诺斯贝尔化妆品业务情况	2020 年 5 月 15 日投资者关系活动记录表
2020 年 07 月 24 日	电话交流	电话沟通	机构	证券、基金、投资公司等	公司经营情况、诺斯贝尔化妆品业务情况	2020 年 7 月 24 日投资者关系活动记录表

第五节 重要事项

一、公司普通股利润分配及资本公积金转增股本情况

报告期内普通股利润分配政策，特别是现金分红政策的制定、执行或调整情况

适用 不适用

公司于2020年4月23日召开第三届董事会第四十二次会议和第三届监事会第三十二次会议，审议通过了《关于<2019年度利润分配预案>的议案》，以公司总股本516,580,886股为基数，向全体股东每10股派发现金红利人民币1.35元（含税），合计派发现金红利人民币69,738,419.61元（含税），不送红股，不以资本公积金转增股本，剩余未分配利润结转以后年度分配。2020年5月20日，公司召开的2019年度股东大会审议通过上述议案。2020年7月8日，公司披露了《2019年年度权益分派实施公告》（公告编号：2020-058），本次权益分派的股权登记日为2020年7月14日，除权除息日为2020年7月15日。报告期内，上述权益分派已实施完毕。

2020年12月30日，公司召开的2020年第四次临时股东大会审议通过了《关于修订<公司章程>的议案》及《关于公司未来三年股东回报规划（2021年-2023年）的议案》，对《公司章程》中利润分配政策进行了调整，并制定了公司未来三年股东回报规划（2021年-2023年）。本次调整利润分配政策，系基于公司经营的实际情况及未来发展的需要，兼顾了公司及股东的利益，调整后的利润分配政策符合监管机构对上市公司利润分配政策的要求，不存在损害公司及全体股东，特别是中小股东的利益的情形。

现金分红政策的专项说明	
是否符合公司章程的规定或股东大会决议的要求：	是
分红标准和比例是否明确和清晰：	是
相关的决策程序和机制是否完备：	是
独立董事是否履职尽责并发挥了应有的作用：	是
中小股东是否有充分表达意见和诉求的机会，其合法权益是否得到了充分保护：	是
现金分红政策进行调整或变更的，条件及程序是否合规、透明：	是

公司报告期利润分配预案及资本公积金转增股本预案与公司章程和分红管理办法等的相关规定一致

是 否 不适用

公司报告期利润分配预案及资本公积金转增股本预案符合公司章程等的相关规定。

本年度利润分配及资本公积金转增股本情况

每 10 股送红股数（股）	0
每 10 股派息数（元）（含税）	1.8
每 10 股转增数（股）	0
分配预案的股本基数（股）	516,580,886
现金分红金额（元）（含税）	92,984,559.48
以其他方式（如回购股份）现金分红金额（元）	0.00
现金分红总额（含其他方式）（元）	92,984,559.48
可分配利润（元）	921,459,746.09
现金分红总额（含其他方式）占利润分配总额的比例	100.00%
本次现金分红情况	
公司发展阶段属成长期且有重大资金支出安排的，进行利润分配时，现金分红在本次利润分配中所占比例最低应达到 20%	
利润分配或资本公积金转增预案的详细情况说明	
公司于 2021 年 4 月 26 日召开的第四届董事会第八次会议和第四届监事会第七次会议审议通过了《关于<2020 年度利润分配预案>的议案》。2020 年度利润分配预案如下：拟以截至本报告公告日的公司总股本 516,580,886 股为基数，向全体股东每 10 股派发现金红利人民币 1.80 元（含税），合计派发现金红利人民币 92,984,559.48 元（含税），不送红股，不以资本公积金转增股本，剩余未分配利润结转以后年度分配。该预案尚需提交 2020 年度股东大会审议。	

公司近 3 年（包括本报告期）的普通股股利分配方案（预案）、资本公积金转增股本方案（预案）情况

（1）2018年度

2019年3月20日，公司召开的2018年年度股东大会审议通过了《关于<2018年度利润分配预案>的议案》，以公司总股本385,920,000股为基数，向全体股东每10股派发现金红利人民币1元（含税），合计派发现金红利人民币38,592,000元（含税），不送红股，不以资本公积金转增股本，剩余未分配利润结转以后年度分配。本次权益分派的股权登记日为2019年3月28日，除权除息日为2019年3月29日。

（2）2019年度

2020年5月20日，公司召开的2019年年度股东大会审议通过了《关于<2019年度利润分配预案>的议案》，以公司总股本516,580,886股为基数，向全体股东每10股派发现金红利人民币1.35元（含税），合计派发现金红利人民币69,738,419.61元（含税），不送红股，不以资本公积金转增股本，剩余未分配利润结转以后年度分配。本次权益分派的股权登记日为2020年7月14日，除权除息日为2020年7月15日。

（3）2020年度

公司于2021年4月26日召开的第四届董事会第八次会议和第四届监事会第七次会议审议通过了《关于<2020年度利润分配预案>的议案》。2020年度利润分配预案如下：拟以截至本报告公告日的公司总股本516,580,886股为基数，向全体股东每10股派发现金红利人民币1.80元（含税），合计派发现金红利人民币92,984,559.48元（含税），不送红股，不以资本公积金转增股本，剩余未分配利润结转以后年度分配。该

预案尚需提交2020年度股东大会审议。

公司近三年（包括本报告期）普通股现金分红情况表

单位：元

分红年度	现金分红金额 (含税)	分红年度合并 报表中归属于 上市公司普通 股股东的净利 润	现金分红金额 占合并报表中 归属于上市公司 普通股股东的 净利润的比 率	以其他方 式(如回 购股份) 现金分红 的金额	以其他方式现 金分红金额占 合并报表中归 属于上市公司 普通股股东的 净利润的比例	现金分红总额 (含其他方式)	现金分红总额 (含其他方式) 占合并报表中归 属于上市公司普 通股股东的净利 润的比率
2020年	92,984,559.48	460,795,675.21	20.18%	0.00	0.00%	92,984,559.48	20.18%
2019年	69,738,419.61	453,164,927.98	15.39%	0.00	0.00%	69,738,419.61	15.39%
2018年	38,592,000.00	400,352,718.46	9.64%	0.00	0.00%	38,592,000.00	9.64%

公司报告期内盈利且母公司可供普通股股东分配利润为正但未提出普通股现金红利分配预案

适用 不适用

二、承诺事项履行情况

1、公司实际控制人、股东、关联方、收购人以及公司等承诺相关方在报告期内履行完毕及截至报告期末尚未履行完毕的承诺事项

适用 不适用

承诺来源	承诺方	承诺类型	承诺内容	承诺时间	承诺期限	履行情况
收购报告书或权益变动报告书中所作承诺	杨建新	关于同业竞争的承诺	1、截至本承诺函出具之日，本人未以任何方式直接或间接从事（包括但不限于自行或与他人合资、合作、联合经营）与上市公司构成或可能构成竞争的业务；亦未对任何与上市公司存在竞争关系的其他企业进行投资或进行控制；2、本次权益变动完成后，本人将不直接或间接从事（包括但不限于自行或与他人合资、合作、联合经营）与上市公司业务构成或可能构成同业竞争的业务；3、在本人直接或间接与上市公司保持实质性股权控制关系期间，本人保证不利用自身对上市公司的控制关系从事或参与从事有损上市公司及其中小股东利益的行为；4、无论何种原因，如本人（包括但不限于自行或与他人合资、合作、联合经营）获得可能与上市公司构成同业竞争的业务机会，本人将尽最大努力，促使该等业务机会转移给上市公司。若该等业务机会尚不具备转让给上市公司的条件，或因其他原因导致上市公司暂无法取得上述业务机会，上市公司有权选择以书面确认的方式要求本人放弃该等业务机会，或采取法律、法规及中国证监会许可的其他方式加以解决；5、本人在控制上市公司	2017年11月29日	长期有效	正常履行中

			期间，本承诺函持续有效。如在此期间出现因本人违反上述承诺而导致上市公司利益受到损害的情况，本人将依法承担相应的赔偿责任。			
	杨建新	关于独立性的承诺	本次交易完成后，本人及本人控制的其他公司将与上市公司在资产、人员、财务、机构、业务等方面保持相互独立，并严格遵守中国证监会关于上市公司独立性的相关规定，保持并维护上市公司的独立性。若本人违反上述承诺给上市公司及其他股东造成损失，一切损失将由本人承担。	2017年11月29日	长期有效	正常履行中
	杨建新	关于关联交易的承诺	1、截至本承诺出具之日，本人及本人控制的其他企业与上市公司之间不存在关联交易或依照法律法规应披露而未披露的关联交易；2、本次权益变动完成后，本人及本人控制的其他企业将尽量避免与上市公司发生关联交易。对于确有必要且无法回避的关联交易，均按照公平、公正和公允的原则进行，交易价格按市场公认的合理价格确定，并按相关法律、法规以及规范性文件的规定履行交易审批程序，保证交易价格的透明、公允、合理，在上市公司股东大会以及董事会对有关涉及本人及本人所控制的其他企业与上市公司的关联交易进行表决时，履行回避表决的义务，并督促上市公司及时履行信息披露义务，切实保护上市公司及其中小股东利益；3、本人在控制上市公司期间，本承诺函持续有效。如在此期间出现因本人违反上述承诺而导致上市公司利益受到损害的情况，本人将依法承担相应的赔偿责任。	2017年11月29日	长期有效	正常履行中
资产重组时所作承诺	陈咏诗;陈志兰	其他承诺	本人承诺：在青松股份完成或者提前终止本次交易之前，不再买入或卖出青松股份的股票，并严格遵守相关法律法规及证券主管机关颁布的规范性文件的规定。	2018年11月08日	至重大资产重组实施完毕	已履行完毕
	陈永倬;董皞;柯静;柯诗静;李勇;罗党论;骆棋辉;宋建伟;汪玉聪;吴德斌;谢金龙;杨建新;杨一鸣;张乐忠;郑伟	其他承诺	本人承诺：本人不存在泄露本次重组内幕信息以及利用本次重组信息进行内幕交易的情形，本人及本人直系亲属不存在利用内幕信息买卖青松股份股票的行为。	2018年11月08日	长期有效	正常履行中
	山西广佳汇企业管理咨询有限公司	避免同业竞争的承诺	1、截至本承诺函出具之日，本公司未以任何方式直接或间接从事（包括但不限于自行或与他人合资、合作、联合经营）与上市公司（包含本次交易完成后，上市公司新增业务）构成或可能构成竞争的业务；亦未对任何与上市公司（包含本次交易完	2018年11月08日	长期有效	正常履行中

			成后，上市公司新增业务）存在竞争关系的其他企业进行投资或进行控制；2、本次交易完成后，本公司将不直接或间接从事（包括但不限于自行或与他人合资、合作、联合经营）与上市公司业务（包含本次交易完成后，上市公司新增业务）构成或可能构成同业竞争的业务；3、在本公司作为上市公司控股股东、实际控制人之一致行动人期间，本公司保证不利用自身作为上市公司实际控制人之一致行动人关系从事或参与从事有损上市公司及其中小股东利益的行为；4、无论何种原因，如本公司（包括但不限于自行或与他人合资、合作、联合经营）获得可能与上市公司构成同业竞争的业务机会，本公司将尽最大努力，促使该等业务机会转移给上市公司。若该等业务机会尚不具备转让给上市公司的条件，或因其他原因导致上市公司暂无法取得上述业务机会，上市公司有权选择以书面确认的方式要求本公司放弃该等业务机会，或采取法律、法规及中国证监会许可的其他方式加以解决；5、本公司在作为上市公司控股股东、实际控制人之一致行动人期间，本承诺函持续有效。如在此期间出现因本公司违反上述承诺而导致上市公司利益受到损害的情况，本公司将依法承担相应的赔偿责任。			
杨建新	避免同业竞争的承诺	1、截至本承诺函出具之日，本人未以任何方式直接或间接从事（包括但不限于自行或与他人合资、合作、联合经营）与上市公司（包含本次交易完成后，上市公司新增业务）构成或可能构成竞争的业务；亦未对任何与上市公司（包含本次交易完成后，上市公司新增业务）存在竞争关系的其他企业进行投资或进行控制；2、本次交易完成后，本人将不直接或间接从事（包括但不限于自行或与他人合资、合作、联合经营）与上市公司业务（包含本次交易完成后，上市公司新增业务）构成或可能构成同业竞争的业务；3、在本人直接或间接与上市公司保持实质性股权控制关系期间，本人保证不利用自身对上市公司的控制关系从事或参与从事有损上市公司及其中小股东利益的行为；4、无论何种原因，如本人（包括但不限于自行或与他人合资、合作、联合经营）获得可能与上市公司构成同业竞争的业务机会，本人将尽最大努力，促使该等业务机会转移给上市公司。若该等业务机会尚不具备转让给上市公司的条件，或因其他原因导致上市公司暂无法取得上述业务机会，上市公司有权选择以书面确认的方式要求本人放弃该等业务机会，或采取法律、法规及中国证监会许可的其他方式加以解决；5、本人在控制上市公司期间，本承诺函持续有效。如在此期间出现因本人违反上述承诺而导致上市公司利益受到损害的情况，本人将依法承担相应的赔偿责任。	2018年11月08日	长期有效	正常履行中	
陈永倬;董 皞;柯静;柯 诗静;李勇; 罗党论;骆 棋辉;汪玉	关于保证公司 填补回报措施 切实履行的承 诺	1、本人承诺不以无偿或不公平条件向其他单位或者个人输送利益，也不采用其他方式损害公司利益； 2、本人承诺对本人的职务消费行为进行约束； 3、本人承诺不动用公司资产从事与本人履行职责无关的投资、消费活动； 4、本人承诺由董事会或薪酬委员会制定的薪酬制度与公司填补回报措施的执行情况	2018年11月08日	长期有效	正常履行中	

聪;吴德斌; 杨一鸣;张 乐忠		相挂钩; 5、若公司后续推出股权激励政策,本人承诺拟公布的公司股权激励的行权条件与公司填补回报措施的执行情况相挂钩。6、作为填补回报措施相关责任主体之一,本人若违反上述承诺或拒不履行上述承诺,本人将按照中国证监会和深圳证券交易所等证券监管机构制定或发布的有关规定、规则,承担相关主管部门对本人做出的相关处罚或采取的相关管理措施。			
山西广佳汇 企业管理咨询 有限公司;杨建新	关于保证公司 填补回报措施 切实履行的承 诺	承诺人承诺不越权干预公司经营活动,不侵占公司利益。若违反前述承诺或拒不履行上述承诺,承诺人将按照中国证监会和深圳证券交易所等证券监管机构按照其制定或发布的有关规定、规则,承担相关主管部门对承诺人做出的相关处罚或采取的相关管理措施。	2018 年 11 月 08 日	长期 有效	正常 履行 中
柯维龙;柯 维新;林世 达;诺斯贝 尔(香港) 无纺布制品 有限公司; 山西广佳汇 企业管理咨询 有限公司;杨建新	关于本次交易 完成后福建青 松股份有限公司 董事会人员 具体提名安排 的确认函:	本次交易完成后,上市公司董事会仍由 9 名董事组成,其中非独立董事 6 名,独立董事 3 名。各方确认,杨建新及其控制的山西广佳汇企业管理咨询有限公司向上市公司董事会提名董事 5 名,其中非独立董事 4 名、独立董事 1 名。林世达将通过其控制的诺斯贝尔(香港)无纺布制品有限公司向上市公司提名至多 2 名董事,其中非独立董事 1 名、独立董事 1 名。柯维龙和柯维新合计向上市公司提名至多 2 名董事,其中非独立董事 1 名、独立董事 1 名。各方保证在上市公司股东大会审议上述议案时,其自身及其一致行动人、关联方所持有的所有上市公司股份表决权对该等议案投赞成票,尽力促成股东大会通过该等议案。	2018 年 11 月 08 日	长期 有效	正常 履行 中
林世达	关于避免同业 竞争的承诺	1、除标的公司及其控制的其他企业外,承诺人目前在中国境内外任何地区没有以任何形式直接或间接从事和经营与上市公司、标的公司及其控制的其他企业构成或可能构成竞争的业务。2、承诺人承诺作为上市公司股东期间,不在中国境内或境外,以任何方式(包括但不限于单独经营、通过合资经营或拥有另一家公司或企业的股权及其他权益)直接或间接参与任何与上市公司、标的公司及其控制的其他企业构成竞争的任何业务或活动。3、如上市公司认定承诺人控制的企业将来产生的业务与上市公司存在同业竞争,则在上市公司提出异议后,承诺人将及时转让或终止上述业务。如上市公司提出受让请求,则承诺人应无条件按照经具有证券期货相关从业资格的评估机构评估后的公允价格将上述业务和资产优先转让给上市公司。4、承诺人如从任何第三方获得任何与上市公司经营的业务有竞争或可能构成竞争的商业机会,则承诺人将立即通知上市公司,并尽力将该商业机会让予上市公司。5、本承诺函一经作出,即对承诺人具有法律约束力。若违反上述承诺的,承诺人将立即采取必要措施予以纠正补救;同时愿意承担因未履行承诺函所做的承诺而给上市公司造成的直接、间接的经济损失、索赔责任及额外的费用支出。在承诺人为上市公司股东期间,上述承诺持续有效。	2018 年 11 月 08 日	长期 有效	正常 履行 中
林世达	关于不参与认	本人、本人(包括本人的配偶)直接或间接控制的主体及关联	2018	长期	正常

	购募集配套资金的承诺	方不会以任何直接或间接的方式参与本次交易中募集配套资金的认购。	年 11 月 08 日	有效	履行中
孙志坚	关于不存在一致行动的承诺	1、承诺人除与陈咏诗为夫妻关系，存在一致行动关系外，承诺人与本次交易的其他交易对方之间不存在《上市公司收购管理办法》第八十三条规定的构成一致行动之情形，亦不会通过协议、其他安排等方式与上市公司的其他股东达成《上市公司收购管理办法》第八十三条等规定的一致行动情形。2、承诺人就持有或控制的上市公司股份，在行使股东权利时，除与陈咏诗存在一致行动关系外，将独立进行意思表示并行使股东权利，不会以委托、征集投票权、协议、联合其他股东、关联方及其他任何第三方事先达成一致行动意见，也不会以此谋求上市公司的控制权或导致上市公司的控股股东或实际控制人发生变化；不会通过直接或间接增持股票方式单独或共同谋求上市公司的实际控制权，不会实施其他任何旨在取得上市公司控制权的举措。	2018 年 11 月 08 日	长期有效	正常履行中
陈咏诗	关于不存在一致行动的承诺	1、承诺人除与孙志坚为夫妻关系，存在一致行动关系外，承诺人与本次交易的其他交易对方之间不存在《上市公司收购管理办法》第八十三条规定的构成一致行动之情形，亦不会通过协议、其他安排等方式与上市公司的其他股东达成《上市公司收购管理办法》第八十三条等规定的一致行动情形。2、承诺人就持有或控制的上市公司股份，在行使股东权利时，除与孙志坚存在一致行动关系外，将独立进行意思表示并行使股东权利，不会以委托、征集投票权、协议、联合其他股东、关联方及其他任何第三方事先达成一致行动意见，也不会以此谋求上市公司的控制权或导致上市公司的控股股东或实际控制人发生变化；不会通过直接或间接增持股票方式单独或共同谋求上市公司的实际控制权，不会实施其他任何旨在取得上市公司控制权的举措。	2018 年 11 月 08 日	长期有效	正常履行中
中山协诚通投资管理咨询有限公司	关于不存在一致行动的承诺	1、承诺人除与中山合富盈泰投资管理咨询有限公司之间存在《上市公司收购管理办法》第八十三条规定的构成一致行动之情形外，与本次交易的其他交易对方之间不存在《上市公司收购管理办法》第八十三条规定的构成一致行动之情形，亦不会通过协议、其他安排等方式与上市公司的其他股东达成《上市公司收购管理办法》第八十三条等规定的一致行动情形。2、承诺人就本次交易完成后持有的上市公司股份，除与中山合富盈泰投资管理咨询有限公司存在一致行动关系外，在行使股东权利时，将独立进行意思表示并行使股东权利，不会以委托、征集投票权、协议、联合其他股东、关联方及其他任何第三方事先达成一致行动意见，也不会以此谋求上市公司的控制权或导致上市公司的控股股东或实际控制人发生变化；不会通过直接或间接增持股票方式单独或共同谋求上市公司的实际控制权，不会实施其他任何旨在取得上市公司控制权的举措。	2018 年 11 月 08 日	长期有效	正常履行中

诺斯贝尔 (香港)无 纺布制品有 限公司	关于不存在一 致行动的承诺	1、承诺人除与中山市腾逸投资管理有限公司-腾逸源远一号私募基金委托人存在一致行动关系外,与本次交易的其他交易对方之间不存在《上市公司收购管理办法》第八十三条规定的构成一致行动之情形,亦不会通过协议、其他安排等方式与上市公司的其他股东达成《上市公司收购管理办法》第八十三条等规定的一致行动情形。2、承诺人就本次交易完成后持有的上市公司股份,在行使股东权利时,除与上市公司实际控制人杨建新及其一致行动人山西广佳汇企业管理咨询有限公司、上市公司主要股东柯维龙和柯维新签署了《关于本次交易完成后福建青松股份有限公司董事会人员具体提名安排的确认函》,在本次交易后上市公司董事会人员提名达成一致安排外,将独立进行意思表示并行使股东权利,不会以委托、征集投票权、协议、联合其他股东、关联方及其他任何第三方事先达成其他一致行动意见。	2018 年 11 月 08 日	长期 有效	正常 履行 中
中山合富盈 泰投资管理 咨询有限公 司	关于不存在一 致行动的承诺	1、承诺人除与中山协诚通投资管理咨询有限公司之间存在《上市公司收购管理办法》第八十三条规定的构成一致行动之情形外,与本次交易的其他交易对方之间不存在《上市公司收购管理办法》第八十三条规定的构成一致行动之情形,亦不会通过协议、其他安排等方式与上市公司的其他股东达成《上市公司收购管理办法》第八十三条等规定的一致行动情形。2、承诺人就本次交易完成后持有的上市公司股份,除与中山协诚通投资管理咨询有限公司存在一致行动关系外,在行使股东权利时,将独立进行意思表示并行使股东权利,不会以委托、征集投票权、协议、联合其他股东、关联方及其他任何第三方事先达成一致行动意见,也不会以此谋求上市公司的控制权或导致上市公司的控股股东或实际控制人发生变化;不会通过直接或间接增持股票方式单独或共同谋求上市公司的实际控制权,不会实施其他任何旨在取得上市公司控制权的举措。	2018 年 11 月 08 日	长期 有效	正常 履行 中
中山瑞兰投 资管理咨询 有限公司; 中山维雅投 资管理咨询 有限公司	关于不存在一 致行动的承诺	1、承诺人与本次交易的其他交易对方之间不存在《上市公司收购管理办法》第八十三条规定的构成一致行动之情形,亦不会通过协议、其他安排等方式与上市公司的其他股东达成《上市公司收购管理办法》第八十三条等规定的一致行动情形。2、承诺人就本次交易完成后持有的上市公司股份,在行使股东权利时,将独立进行意思表示并行使股东权利,不会以委托、征集投票权、协议、联合其他股东、关联方及其他任何第三方事先达成一致行动意见,也不会以此谋求上市公司的控制权或导致上市公司的控股股东或实际控制人发生变化;不会通过直接或间接增持股票方式单独或共同谋求上市公司的实际控制权,不会实施其他任何旨在取得上市公司控制权的举措。	2018 年 11 月 08 日	长期 有效	正常 履行 中
林添大;刘 建新;上海 敏成投资合 伙企业(有	关于不存在一 致行动的承诺	1、承诺人与本次交易的其他交易对方之间不存在《上市公司收购管理办法》第八十三条规定的构成一致行动之情形,亦不会通过协议、其他安排等方式与上市公司的其他股东达成《上市公司收购管理办法》第八十三条等规定的一致行动情形。2、承	2018 年 11 月 08 日	长期 有效	正常 履行 中

	有限合伙);银川君度尚左股权投资合伙企业(有限合伙)		诸人就持有或控制的上市公司股份,在行使股东权利时,将独立进行意思表示并行使股东权利,不会以委托、征集投票权、协议、联合其他股东、关联方及其他任何第三方事先达成一致行动意见,也不会以此谋求上市公司的控制权或导致上市公司的控股股东或实际控制人发生变化;不会通过直接或间接增持股票方式单独或共同谋求上市公司的实际控制权,不会实施其他任何旨在取得上市公司控制权的举措。			
	珠海千行智高投资合伙企业(有限合伙)	关于不存在一致行动的承诺	1、承诺人与共青城千行日化投资管理合伙企业(有限合伙)、珠海千行智安股权投资基金合伙企业(有限合伙)具有同一基金管理人,具有关联关系。除此之外,承诺人不存在《上市公司收购管理办法》第八十三条规定的构成一致行动之情形,亦不会通过协议、其他安排等方式与上市公司的其他股东达成《上市公司收购管理办法》第八十三条等规定的一致行动情形。2、承诺人就持有或控制的上市公司股份,在行使股东权利时,除与共青城千行日化投资管理合伙企业(有限合伙)、珠海千行智安股权投资基金合伙企业(有限合伙)达成一致意见外,将独立进行意思表示并行使股东权利,不会以委托、征集投票权、协议、联合其他股东、关联方及其他任何第三方事先达成一致行动意见,也不会以此谋求上市公司的控制权或导致上市公司的控股股东或实际控制人发生变化;不会通过直接或间接增持股票方式单独或共同谋求上市公司的实际控制权,不会实施其他任何旨在取得上市公司控制权的举措。	2018年11月08日	长期有效	正常履行中
	珠海千行智安股权投资基金合伙企业(有限合伙)	关于不存在一致行动的承诺	1、承诺人与共青城千行日化投资管理合伙企业(有限合伙)、珠海千行智高投资合伙企业(有限合伙)具有同一基金管理人,具有关联关系。除此之外,承诺人不存在《上市公司收购管理办法》第八十三条规定的构成一致行动之情形,亦不会通过协议、其他安排等方式与上市公司的其他股东达成《上市公司收购管理办法》第八十三条等规定的一致行动情形。2、承诺人就持有或控制的上市公司股份,在行使股东权利时,除与共青城千行日化投资管理合伙企业(有限合伙)、珠海千行智高投资合伙企业(有限合伙)达成一致意见外,将独立进行意思表示并行使股东权利,不会以委托、征集投票权、协议、联合其他股东、关联方及其他任何第三方事先达成一致行动意见,也不会以此谋求上市公司的控制权或导致上市公司的控股股东或实际控制人发生变化;不会通过直接或间接增持股票方式单独或共同谋求上市公司的实际控制权,不会实施其他任何旨在取得上市公司控制权的举措。	2018年11月08日	长期有效	正常履行中
	中山中科南头创业投资有限公司	关于不存在一致行动的承诺	1、承诺人与广东中科白云新兴产业创业投资基金有限公司、中山中科阜鑫投资管理有限公司具有同一基金管理人,具有关联关系。除此之外,承诺人与本次交易的其他交易对方之间不存在《上市公司收购管理办法》第八十三条规定的构成一致行动之情形,亦不会通过协议、其他安排等方式与上市公司的其他股东达成《上市公司收购管理办法》第八十三条等规定的一致	2018年11月08日	长期有效	正常履行中

			行动情形。2、承诺人就持有或控制的上市公司股份，在行使股东权利时，除与广东中科白云新兴产业创业投资基金有限公司、中山中科阜鑫投资管理有限公司达成一致意见外，将独立进行意思表示并行行使股东权利，不会以委托、征集投票权、协议、联合其他股东、关联方及其他任何第三方事先达成一致行动意见，也不会以此谋求上市公司的控制权或导致上市公司的控股股东或实际控制人发生变化；不会通过直接或间接增持股票方式单独或共同谋求上市公司的实际控制权，不会实施其他任何旨在取得上市公司控制权的举措。			
中山中科阜鑫投资管理有限公司	关于不存在一致行动的承诺		1、承诺人与中山中科南头创业投资有限公司、广东中科白云新兴产业创业投资基金有限公司具有同一基金管理人，具有关联关系。除此之外，承诺人不存在《上市公司收购管理办法》第八十三条规定的构成一致行动之情形，亦不会通过协议、其他安排等方式与上市公司的其他股东达成《上市公司收购管理办法》第八十三条等规定的一致行动情形。2、承诺人就持有或控制的上市公司股份，在行使股东权利时，除与中山中科南头创业投资有限公司、广东中科白云新兴产业创业投资基金有限公司达成一致意见外，将独立进行意思表示并行行使股东权利，不会以委托、征集投票权、协议、联合其他股东、关联方及其他任何第三方事先达成一致行动意见，也不会以此谋求上市公司的控制权或导致上市公司的控股股东或实际控制人发生变化；不会通过直接或间接增持股票方式单独或共同谋求上市公司的实际控制权，不会实施其他任何旨在取得上市公司控制权的举措。	2018年11月08日	长期有效	正常履行中
广东中科白云新兴产业创业投资基金有限公司	关于不存在一致行动的承诺		1、承诺人与中山中科南头创业投资有限公司、中山中科阜鑫投资管理有限公司具有同一基金管理人，具有关联关系。除此之外，承诺人不存在《上市公司收购管理办法》第八十三条规定的构成一致行动之情形，亦不会通过协议、其他安排等方式与上市公司的其他股东达成《上市公司收购管理办法》第八十三条等规定的一致行动情形。2、承诺人就持有或控制的上市公司股份，在行使股东权利时，除与中山中科南头创业投资有限公司、中山中科阜鑫投资管理有限公司达成一致意见外，将独立进行意思表示并行行使股东权利，不会以委托、征集投票权、协议、联合其他股东、关联方及其他任何第三方事先达成一致行动意见，也不会以此谋求上市公司的控制权或导致上市公司的控股股东或实际控制人发生变化；不会通过直接或间接增持股票方式单独或共同谋求上市公司的实际控制权，不会实施其他任何旨在取得上市公司控制权的举措。	2018年11月08日	长期有效	正常履行中
共青城千行日化投资管理合伙企业（有限合伙）	关于不存在一致行动的承诺		1、承诺人与珠海千行智高投资合伙企业（有限合伙）、珠海千行智安股权投资基金合伙企业（有限合伙）具有同一基金管理人，具有关联关系。除此之外，承诺人不存在《上市公司收购管理办法》第八十三条规定的构成一致行动之情形，亦不会通过协议、其他安排等方式与上市公司的其他股东达成《上市公	2018年11月08日	长期有效	正常履行中

			司收购管理办法》第八十三条等规定的一致行动情形。2、承诺人就持有或控制的上市公司股份，在行使股东权利时，除与珠海千行智高投资合伙企业（有限合伙）、珠海千行智安股权投资基金合伙企业（有限合伙）达成一致意见外，将独立进行意思表示并行使股东权利，不会以委托、征集投票权、协议、联合其他股东、关联方及其他任何第三方事先达成一致行动意见，也不会以此谋求上市公司的控制权或导致上市公司的控股股东或实际控制人发生变化；不会通过直接或间接增持股票方式单独或共同谋求上市公司的实际控制权，不会实施其他任何旨在取得上市公司控制权的举措。			
山西广佳汇企业管理咨询有限公司	关于不减持上市公司股份的承诺	本次交易中，自本次交易事宜通过董事会审议之日起至实施完毕期间，本公司无减持持有的福建青松股份有限公司股份的计划。	2018年11月08日	长期有效	正常履行中	
陈永倬;董皞;柯静;柯诗静;李勇;罗党论;骆棋辉;宋建伟;汪玉聪;吴德斌;谢金龙;杨一鸣;张乐忠;郑伟	关于不减持上市公司股份的承诺	本次交易中，自本次交易事宜通过董事会审议之日起至实施完毕期间，本人无减持持有的福建青松股份有限公司股份的计划。	2018年11月08日	长期有效	正常履行中	
杨建新	关于不减持上市公司股份的承诺	自本次交易事宜通过董事会审议之日起至本次交易实施完毕期间，本人无减持所持有上市公司股票的计划。	2018年11月08日	长期有效	正常履行中	
广东中科白云新兴产业创业投资基金有限公司;中山合富盈泰投资管理咨询有限公司;中山瑞兰投资管理咨询有限公司;中山维雅投资管理咨询有限公司;中山协诚通投	关于不向上市公司推荐董事、监事和高级管理人员的承诺	本次交易完成后，本公司及其一致行动人、关联方作为上市公司股东期间，不向上市公司提名或推荐董事、监事和高级管理人员,并且在参加上市公司股东大会选举董事和股东代表监事时对上市公司实际控制人杨建新及其一致行动人提名的人选投赞成票。	2018年11月08日	长期有效	正常履行中	

资管理咨询有限公司; 中山中科阜鑫投资管理 有限公司; 中山中科南 头创业投资 有限公司					
共青城千行 日化投资管 理合伙企业 (有限合 伙);上海敏 成投资合伙 企业(有限 合伙);银川 君度尚左股 权管理合伙 企业(有限 合伙);珠海 千行智安股 权投资基金 合伙企业 (有限合 伙);珠海千 行智高投资 合伙企业 (有限合 伙)	关于不向上市 公司推荐董事、 监事和高级管 理人员的承诺	本次交易完成后,本企业及其一致行动人、关联方作为上市公司股东期间,不向上市公司提名或推荐董事、监事和高级管理人员,并且在参加上市公司股东大会选举董事和股东代表监事时对上市公司实际控制人杨建新及其一致行动人提名的人选投赞成票。	2018 年 11 月 08 日	长期 有效	正常 履行 中
陈咏诗;林 添大;刘建 新;孙志坚	关于不向上市 公司推荐董事、 监事和高级管 理人员的承诺	本次交易完成后,本人及其一致行动人、关联方作为上市公司股东期间,不向上市公司提名或推荐董事、监事和高级管理人员,并且在参加上市公司股东大会选举董事和股东代表监事时对上市公司实际控制人杨建新及其一致行动人提名的人选投赞成票。	2018 年 11 月 08 日	长期 有效	正常 履行 中
广东中科白 云新兴产业 创业投资基 金有限公 司;中山中 科阜鑫投资 管理有限公 司	关于对所持股 权无瑕疵、转让 无限制的承诺	1、承诺人系根据中华人民共和国法律法规具有完全民事行为能力法律实体,不存在根据法律法规或者公司章程约定需要解散或终止的情形,拥有与上市公司签署协议和履行协议项下权利义务的合法主体资格。2、承诺人已依法对标的公司履行出资义务,不存在任何虚假出资、延期出资、抽逃出资等违反作为股东所应当承担的义务及责任的行为。3、承诺人获得标的公司股权的资金来源于自有资金,不存在结构化产品,资金来源真实、合法;上述资金不存在通过上市公司、上市公司实际控制人、控股股东及持股 5%以上股东进行融资的情况。4、承诺人	2018 年 11 月 08 日	长期 有效	正常 履行 中

			合法持有标的公司股权，上述股权不存在信托安排、不存在股份代持，不代表其他方的利益，不存在任何纠纷或者潜在纠纷，且上述股权未设定任何抵押、质押等他项权利，亦未被执法部门实施扣押、查封等使其权利受到限制的任何约束；同时，承诺人保证此种状况持续至该股权登记至上市公司名下。5、承诺人确认标的公司与承诺人相关的历次股权转让、增资等股权变动行为均为合法有效，不存在法律纠纷或潜在法律纠纷。6、在承诺人与上市公司就本次交易签署的相关协议生效并执行完毕（因合法途径提前终止者除外）之前，承诺人保证不就承诺人所持标的公司的股权设置抵押、质押等任何第三人权利。7、承诺人保证标的公司或承诺人签署的所有协议或合同不存在阻碍承诺人转让标的公司股权的限制性条款。8、承诺人保证不存在任何正在进行或潜在的导致承诺人无权转让标的公司股权的诉讼、仲裁或纠纷。9、标的公司章程、内部管理制度文件不存在阻碍承诺人转让所持标的公司股权的限制性条款。			
银川君度尚左股权管理合伙企业（有限合伙）	关于对所持股权无瑕疵、转让无限制的承诺	1、承诺人系根据中华人民共和国法律法规具有完全民事行为能力法律实体，不存在根据法律法规或者合伙协议约定需要解散或终止的情形，拥有与上市公司签署协议和履行协议项下权利义务的合法主体资格；2、承诺人已依法对标的公司履行出资义务，不存在任何虚假出资、延期出资、抽逃出资等违反作为股东所应当承担的义务及责任的行为；3、承诺人获得标的公司股权的资金来源于自有资金，不存在结构化产品，资金来源真实、合法；上述资金不存在通过上市公司、上市公司实际控制人、控股股东及持股 5%以上股东进行融资的情况；4、承诺人合法持有标的公司股权，上述股权不存在信托安排、不存在股份代持，不代表其他方的利益，不存在任何纠纷或者潜在纠纷，且上述股份未设定任何抵押、质押等他项权利，亦未被执法部门实施扣押、查封等使其权利受到限制的任何约束；同时，承诺人保证此种状况持续至该股权登记至上市公司名下；5、承诺人确认标的公司与承诺人相关的历次股权转让、增资等股权变动行为均为合法有效，不存在法律纠纷或潜在法律纠纷；6、在承诺人与上市公司就本次交易签署的相关协议生效并执行完毕（因合法途径提前终止者除外）之前，承诺人保证不就承诺人所持标的公司的股份设置抵押、质押等任何第三人权利。根据承诺人与上市公司就本次交易签订的相应协议约定，保证标的公司正常、有序、合法经营，保证标的公司不进行与正常生产经营无关的资产处置、对外担保、利润分配或增加重大债务之行为，保证标的公司不进行非法转移、隐匿资产行为。如确有需要，经上市公司书面同意后，承诺人或标的公司方可实施相关处置行为；7、承诺人保证标的公司或承诺人签署的所有协议或合同不存在阻碍承诺人转让标的公司股权的限制性条款；8、承诺人保证不存在任何正在进行或潜在的导致承诺人无权转让标的公司股权的诉讼、仲裁或纠纷；9、标的公司章程、内部管理制度文件不存在阻碍承诺人转让所持标的公司股权的限制性	2018年11月08日	长期有效	正常履行中	

		条款。			
诺斯贝尔 (香港)无 纺布制品有 限公司	关于对所持股 权无瑕疵、转让 无限制的承诺	1、承诺人系根据中华人民共和国法律法规具有完全民事行为能力法律实体，拥有与上市公司签署协议和履行协议项下权利义务的合法主体资格；2、承诺人已依法对标的公司履行出资义务，不存在任何虚假出资、延期出资、抽逃出资等违反作为股东所应当承担的义务及责任的行为；3、承诺人获得标的公司股权的资金来源于自有资金，不存在结构化产品，资金来源真实、合法；上述资金不存在通过上市公司、上市公司实际控制人、控股股东及持股 5%以上股东进行融资的情况；4、承诺人合法持有标的公司股权，上述股权不存在信托安排、不存在股份代持，不代表其他方的利益，不存在任何纠纷或者潜在纠纷，且上述股权未设定任何抵押、质押等他项权利，亦未被执法部门实施扣押、查封等使其权利受到限制的任何约束；同时，承诺人保证此种状况持续至该股权登记至上市公司名下；5、承诺人确认标的公司与承诺人相关的历次股权转让、增资等股权变动行为均为合法有效，不存在法律纠纷或潜在法律纠纷；6、在承诺人与上市公司就本次交易签署的相关协议生效并执行完毕（因合法途径提前终止者除外）之前，承诺人保证不就承诺人所持标的公司的股权设置抵押、质押等任何第三人权利。根据承诺人与上市公司就本次交易签订的相应协议约定，保证标的公司正常、有序、合法经营，保证标的公司不进行与正常生产经营无关的资产处置、对外担保、利润分配或增加重大债务之行为，保证标的公司不进行非法转移、隐匿资产行为。如确有需要，经上市公司书面同意后，承诺人或标的公司方可实施相关处置行为；7、承诺人保证标的公司或承诺人签署的所有协议或合同不存在阻碍承诺人转让标的公司股权的限制性条款；8、承诺人保证不存在任何正在进行或潜在的导致承诺人无权转让标的公司股权的诉讼、仲裁或纠纷；9、标的公司章程、内部管理制度文件不存在阻碍承诺人转让所持标的公司股权的限制性条款。	2018 年 11 月 08 日	长期 有效	正常 履行 中
陈咏诗;林 添大;刘建 新;吕敏强; 孙志坚	关于对所持股 权无瑕疵、转让 无限制的承诺	1、承诺人系根据中华人民共和国法律法规具有完全民事行为能力的自然人，拥有与上市公司签署协议和履行协议项下权利义务的合法主体资格；2、承诺人已依法对标的公司履行出资义务，不存在任何虚假出资、延期出资、抽逃出资等违反作为股东所应当承担的义务及责任的行为；3、承诺人获得标的公司股份的资金来源于自有资金，不存在结构化产品，资金来源真实、合法；上述资金不存在通过上市公司、上市公司实际控制人、控股股东及持股 5%以上股东进行融资的情况；4、承诺人合法持有标的公司股份，上述股份不存在信托安排、不存在股份代持，不代表其他方的利益，不存在任何纠纷或者潜在纠纷，且上述股份未设定任何抵押、质押等他项权利，亦未被执法部门实施扣押、查封等使其权利受到限制的任何约束；同时，承诺人保证此种状况持续至该股份登记至上市公司名下；5、承诺人确认标的公司与承诺人相关的历次股权转让、增资等股权变动行为	2018 年 11 月 08 日	长期 有效	正常 履行 中

			均为合法有效，不存在法律纠纷或潜在法律纠纷；6、在承诺人与上市公司就本次交易签署的相关协议生效并执行完毕（因合法途径提前终止者除外）之前，承诺人保证不就承诺人所持标的公司的股份设置抵押、质押等任何第三人权利。根据承诺人与上市公司就本次交易签订的相应协议约定，保证标的公司正常、有序、合法经营，保证标的公司不进行与正常生产经营无关的资产处置、对外担保、利润分配或增加重大债务之行为，保证标的公司不进行非法转移、隐匿资产行为。如确有需要，经上市公司书面同意后，承诺人或标的公司方可实施相关处置行为；7、承诺人保证标的公司或承诺人签署的所有协议或合同不存在阻碍承诺人转让标的公司股份的限制性条款；8、承诺人保证不存在任何正在进行或潜在的导致承诺人无权转让标的公司股份的诉讼、仲裁或纠纷；9、标的公司章程、内部管理制度文件不存在阻碍承诺人转让所持标的公司股份的限制性条款。			
中山协诚通投资管理咨询有限公司	关于对所持股权无瑕疵、转让无限制的承诺	1、承诺人系根据中华人民共和国法律法规依法设立并有效存续的公司，不存在根据法律法规或者章程约定需要解散或终止的情形，拥有与上市公司签署协议和履行协议项下权利义务的合法主体资格。2、承诺人已依法对标的公司履行出资义务，不存在任何虚假出资、延期出资、抽逃出资等违反作为股东所应当承担的义务及责任的行为；3、承诺人获得标的公司股份的资金来源于自有资金，不存在结构化产品，资金来源真实、合法；上述资金不存在通过上市公司、上市公司实际控制人、控股股东及持股 5%以上股东进行融资的情况；4、承诺人合法持有标的公司股份，上述股份不存在信托安排、不存在股份代持，不代表其他方的利益，不存在任何纠纷或者潜在纠纷，且上述股份未设定任何抵押、质押等他项权利，亦未被执法部门实施扣押、查封等使其权利受到限制的任何约束；同时，承诺人保证此种状况持续至该股份登记至上市公司名下；5、承诺人确认标的公司与承诺人相关的历次股权转让、增资等变动行为均为合法有效，不存在法律纠纷或潜在法律纠纷；6、在承诺人与上市公司就本次交易签署的相关协议生效并执行完毕（因合法途径提前终止者除外）之前，承诺人保证不就承诺人所持标的公司的股份设置抵押、质押等任何第三人权利。根据承诺人与上市公司就本次交易签订的相应协议约定，保证标的公司正常、有序、合法经营，保证标的公司不进行与正常生产经营无关的资产处置、对外担保、利润分配或增加重大债务之行为，保证标的公司不进行非法转移、隐匿资产行为。如确有需要，经上市公司书面同意后，承诺人或标的公司方可实施相关处置行为；7、承诺人保证标的公司或承诺人签署的所有协议或合同不存在阻碍承诺人转让标的公司股份的限制性条款；8、承诺人保证不存在任何正在进行或潜在的导致承诺人无权转让标的公司股份的诉讼、仲裁或纠纷；9、标的公司章程、内部管理制度文件不存在阻碍承诺人转让所持标的公司股份的限制性条款。	2018年11月08日	长期有效	正常履行中	
中山维雅投	关于对所持股	1、承诺人系根据中华人民共和国法律法规依法设立并有效存续	2018	长期	正常	

资管理咨询有限公司	权无瑕疵、转让无限制的承诺	<p>的公司，不存在根据法律法规或者章程约定需要解散或终止的情形，拥有与上市公司签署协议和履行协议项下权利义务的合法主体资格；2、承诺人已依法对标的公司履行出资义务，不存在任何虚假出资、延期出资、抽逃出资等违反作为股东所应当承担的义务及责任的行为；3、承诺人获得标的公司股份的资金来源于自有资金，不存在结构化产品，资金来源真实、合法；上述资金不存在通过上市公司、上市公司实际控制人、控股股东及持股 5%以上股东进行融资的情况；4、承诺人合法持有标的公司股份，上述股份不存在信托安排、不存在股份代持，不代表其他方的利益，不存在任何纠纷或者潜在纠纷，且上述股份未设定任何抵押、质押等他项权利，亦未被执法部门实施扣押、查封等使其权利受到限制的任何约束；同时，承诺人保证此种状况持续至该股权登记至上市公司名下；5、承诺人确认标的公司与承诺人相关的历次股权转让、增资等股份变动行为均为合法有效，不存在法律纠纷或潜在法律纠纷；6、在承诺人与上市公司就本次交易签署的相关协议生效并执行完毕（因合法途径提前终止者除外）之前，承诺人保证不就承诺人所持标的公司的股份设置抵押、质押等任何第三人权利。根据承诺人与上市公司就本次交易签订的相应协议约定，保证标的公司正常、有序、合法经营，保证标的公司不进行与正常生产经营无关的资产处置、对外担保、利润分配或增加重大债务之行为，保证标的公司不进行非法转移、隐匿资产行为。如确有需要，经上市公司书面同意后，承诺人或标的公司方可实施相关处置行为；7、承诺人保证标的公司或承诺人签署的所有协议或合同不存在阻碍承诺人转让标的公司股份的限制性条款；8、承诺人保证不存在任何正在进行或潜在的导致承诺人无权转让标的公司股份的诉讼、仲裁或纠纷；9、标的公司章程、内部管理制度文件不存在阻碍承诺人转让所持标的公司股份的限制性条款。</p>	年 11 月 08 日	有效	履行中
中山合富盈泰投资管理咨询有限公司;中山瑞兰投资管理咨询有限公司;中山中科南头创业投资有限公司	关于对所持股权无瑕疵、转让无限制的承诺	<p>1、承诺人系根据中华人民共和国法律法规依法设立并有效存续的公司，不存在根据法律法规或者章程约定需要解散或终止的情形，拥有与上市公司签署协议和履行协议项下权利义务的合法主体资格；2、承诺人已依法对标的公司履行出资义务，不存在任何虚假出资、延期出资、抽逃出资等违反作为股东所应当承担的义务及责任的行为；3、承诺人获得标的公司股份的资金来源于自有资金，不存在结构化产品，资金来源真实、合法；上述资金不存在通过上市公司、上市公司实际控制人、控股股东及持股 5%以上股东进行融资的情况；4、承诺人合法持有标的公司股份，上述股份不存在信托安排、不存在股份代持，不代表其他方的利益，不存在任何纠纷或者潜在纠纷，且上述股份未设定任何抵押、质押等他项权利，亦未被执法部门实施扣押、查封等使其权利受到限制的任何约束；同时，承诺人保证此种状况持续至该股份登记至上市公司名下；5、承诺人确认标的公司与承诺人相关的历次股权转让、增资等股权变动行为均为合法有效，不存在法律纠纷或潜在法律纠纷；6、在承诺人与</p>	2018 年 11 月 08 日	长期有效	正常履行中

			上市公司就本次交易签署的相关协议生效并执行完毕（因合法途径提前终止者除外）之前，承诺人保证不就承诺人所持标的公司的股份设置抵押、质押等任何第三人权利。根据承诺人与上市公司就本次交易签订的相应协议约定，保证标的公司正常、有序、合法经营，保证标的公司不进行与正常生产经营无关的资产处置、对外担保、利润分配或增加重大债务之行为，保证标的公司不进行非法转移、隐匿资产行为。如确有需要，经上市公司书面同意后，承诺人或标的公司方可实施相关处置行为；7、承诺人保证标的公司或承诺人签署的所有协议或合同不存在阻碍承诺人转让标的公司股份的限制性条款；8、承诺人保证不存在任何正在进行或潜在的导致承诺人无权转让标的公司股份的诉讼、仲裁或纠纷；9、标的公司章程、内部管理制度文件不存在阻碍承诺人转让所持标的公司股份的限制性条款。			
共青城千行日化投资管理合伙企业（有限合伙）；珠海千行智高投资合伙企业（有限合伙）	关于对所持股权无瑕疵、转让无限制的承诺	1、承诺人系根据中华人民共和国法律法规依法设立并有效存续的合伙企业，不存在根据法律法规或者合伙协议约定需要解散或终止的情形，拥有与上市公司签署协议和履行协议项下权利义务的合法主体资格；2、承诺人已依法对标的公司履行出资义务，不存在任何虚假出资、延期出资、抽逃出资等违反作为股东所应当承担的义务及责任的行为；3、承诺人获得标的公司股份的资金来源于自有资金，不存在结构化产品，资金来源真实、合法；上述资金不存在通过上市公司、上市公司实际控制人、控股股东及持股 5%以上股东进行融资的情况；4、承诺人合法持有标的公司股份，上述股份不存在信托安排、不存在股份代持，不代表其他方的利益，不存在任何纠纷或者潜在纠纷，且上述股份未设定任何抵押、质押等他项权利，亦未被执法部门实施扣押、查封等使其权利受到限制的任何约束；同时，承诺人保证此种状况持续至该股份登记至上市公司名下；5、承诺人确认标的公司与承诺人相关的历次股权转让、增资等股权变动行为均为合法有效，不存在法律纠纷或潜在法律纠纷；6、在承诺人与上市公司就本次交易签署的相关协议生效并执行完毕（因合法途径提前终止者除外）之前，承诺人保证不就承诺人所持标的公司的股份设置抵押、质押等任何第三人权利。根据承诺人与上市公司就本次交易签订的相应协议约定，保证标的公司正常、有序、合法经营，保证标的公司不进行与正常生产经营无关的资产处置、对外担保、利润分配或增加重大债务之行为，保证标的公司不进行非法转移、隐匿资产行为。如确有需要，经上市公司书面同意后，承诺人或标的公司方可实施相关处置行为；7、承诺人保证标的公司或承诺人签署的所有协议或合同不存在阻碍承诺人转让标的公司股份的限制性条款；8、承诺人保证不存在任何正在进行或潜在的导致承诺人无权转让标的公司股份的诉讼、仲裁或纠纷；9、标的公司章程、内部管理制度文件不存在阻碍承诺人转让所持标的公司股份的限制性条款。	2018 年 11 月 08 日	长期有效	正常履行中	
上海敏成投	关于对所持股	1、承诺人系根据中华人民共和国法律法规依法设立并有效存续	2018	长期	正常	

资合伙企业 (有限合 伙)	权无瑕疵、转让 无限制的承诺	的合伙企业, 不存在根据法律法规或者合伙协议约定需要解散或终止的情形, 拥有与上市公司签署协议和履行协议项下权利义务的合法主体资格; 2、承诺人已依法对标的公司履行出资义务, 不存在任何虚假出资、延期出资、抽逃出资等违反作为股东所应当承担的义务及责任的行为; 3、承诺人获得标的公司股份的资金来源于自有资金, 不存在结构化产品, 资金来源真实、合法; 上述资金不存在通过上市公司、上市公司实际控制人、控股股东及持股 5%以上股东进行融资的情况; 4、承诺人合法持有标的公司股份, 上述股份不存在信托安排、不存在股份代持, 不代表其他方的利益, 不存在任何纠纷或者潜在纠纷, 且上述股份未设定任何抵押、质押等他项权利, 亦未被执法部门实施扣押、查封等使其权利受到限制的任何约束; 同时, 承诺人保证此种状况持续至该股权登记至上市公司名下; 5、承诺人确认标的公司与承诺人相关的历次股权转让、增资等股份变动行为均为合法有效, 不存在法律纠纷或潜在法律纠纷; 6、在承诺人与上市公司就本次交易签署的相关协议生效并执行完毕(因合法途径提前终止者除外)之前, 承诺人保证不就承诺人所持标的公司的股份设置抵押、质押等任何第三人权利。根据承诺人与上市公司就本次交易签订的相应协议约定, 保证标的公司正常、有序、合法经营, 保证标的公司不进行与正常生产经营无关的资产处置、对外担保、利润分配或增加重大债务之行为, 保证标的公司不进行非法转移、隐匿资产行为。如确有需要, 经上市公司书面同意后, 承诺人或标的公司方可实施相关处置行为; 7、承诺人保证标的公司或承诺人签署的所有协议或合同不存在阻碍承诺人转让标的公司股份的限制性条款; 8、承诺人保证不存在任何正在进行或潜在的导致承诺人无权转让标的公司股份的诉讼、仲裁或纠纷; 9、标的公司章程、内部管理制度文件不存在阻碍承诺人转让所持标的公司股份的限制性条款。	年 11 月 08 日	有效	履行 中
珠海千行智 安股权投资 基金合伙企 业(有限合 伙)	关于对所持股 权无瑕疵、转让 无限制的承诺	1、承诺人系根据中华人民共和国法律法规依法设立并有效存续的合伙企业, 不存在根据法律法规或者合伙协议约定需要解散或终止的情形, 拥有与上市公司签署协议和履行协议项下权利义务的合法主体资格; 2、承诺人已依法对标的公司履行出资义务, 不存在任何虚假出资、延期出资、抽逃出资等违反作为股东所应当承担的义务及责任的行为; 3、承诺人获得标的公司股份的资金来源于自有资金, 不存在结构化产品, 资金来源真实、合法; 上述资金不存在通过上市公司、上市公司实际控制人、控股股东及持股 5%以上股东进行融资的情况; 4、承诺人合法持有标的公司股份, 上述股份不存在信托安排、不存在股份代持, 不代表其他方的利益, 不存在任何纠纷或者潜在纠纷, 且上述股份未设定任何抵押、质押等他项权利, 亦未被执法部门实施扣押、查封等使其权利受到限制的任何约束; 同时, 承诺人保证此种状况持续至该股权登记至上市公司名下; 5、承诺人确认标的公司与承诺人相关的历次股权转让、增资等股权变动	2018 年 11 月 08 日	长期 有效	正常 履行 中

			行为均为合法有效，不存在法律纠纷或潜在法律纠纷；6、在承诺人与上市公司就本次交易签署的相关协议生效并执行完毕（因合法途径提前终止者除外）之前，承诺人保证不就承诺人所持标的公司的股份设置抵押、质押等任何第三人权利。根据承诺人与上市公司就本次交易签订的相应协议约定，保证标的公司正常、有序、合法经营，保证标的公司不进行与正常生产经营无关的资产处置、对外担保、利润分配或增加重大债务之行为，保证标的公司不进行非法转移、隐匿资产行为。如确有需要，经上市公司书面同意后，承诺人或标的公司方可实施相关处置行为；7、承诺人保证标的公司或承诺人签署的所有协议或合同不存在阻碍承诺人转让标的公司股份的限制性条款；8、承诺人保证不存在任何正在进行或潜在的导致承诺人无权转让标的公司股份的诉讼、仲裁或纠纷；9、标的公司章程、内部管理制度文件不存在阻碍承诺人转让所持标的公司股份的限制性条款。			
中山市腾逸投资管理有 限公司	关于对所持股 权无瑕疵、转让 无限制的承诺	1、管理人系根据中华人民共和国法律法规具有完全民事行为能力法律实体的法律主体，拥有与上市公司签署协议和履行协议项下权利义务的合法主体资格；2、腾逸源远一号私募基金已依法对标的公司履行出资义务，不存在任何虚假出资、延期出资、抽逃出资等违反作为股东所应当承担的义务及责任的行为；3、腾逸源远一号私募基金合法持有标的公司股份，截至本承诺出具日，上述股份未设定任何抵押、质押等他项权利，亦未被执法部门实施扣押、查封等使其权利受到限制的任何约束；4、在管理人与上市公司就本次交易签署的相关协议生效并执行完毕（因合法途径提前终止者除外）之前，未经委托人同意，管理人保证不就腾逸源远一号私募基金所持标的公司的股份设置抵押、质押等任何第三人权利；5、管理人保证其已签署的所有协议或合同不存在阻碍腾逸源远一号私募基金转让标的公司股份的限制性条款；6、管理人保证其自身不存在任何正在进行或潜在的导致腾逸源远一号私募基金无权转让标的公司股权的诉讼、仲裁或纠纷；7、管理人保证其内部管理制度文件不存在阻碍腾逸源远一号私募基金转让所持标的公司股权的限制性条款。	2018 年 11 月 08 日	长期 有效	正常 履行 中	
张美莹	关于对所持股 权无瑕疵、转让 无限制的承诺	1、委托人系具有完全民事行为能力的法律主体，拥有与管理人签署基金协议和履行协议项下权利义务的合法主体资格；2、委托人已依法对腾逸源远一号私募基金履行出资义务，不存在任何虚假出资、延期出资、抽逃出资等违反作为委托人所应当承担的义务及责任的行为；3、委托人投资腾逸源远一号私募基金的资金来源为自有资金，不存在结构化产品，资金来源真实、合法；上述资金不存在通过上市公司、上市公司实际控制人、控股股东及持股 5%以上股东进行融资的情况；4、委托人合法持有腾逸源远一号私募基金份额，上述基金份额不存在信托安排、不存在股份代持，不代表其他方的利益，不存在任何纠纷或者潜在纠纷，且上述基金份额未设定任何抵押、质押等他项权利，亦未被执法部门实施扣押、查封等使其权利受到限制的	2018 年 11 月 08 日	长期 有效	正常 履行 中	

			任何约束；同时，委托人保证此种状况持续至该腾逸源远一号私募基金持有标的公司股权登记至上市公司名下；5、委托人确认标的公司与腾逸源远一号私募基金相关的历次股权转让、增资等股权变动行为均为合法有效，不存在法律纠纷或潜在法律纠纷；6、在管理人与上市公司就本次交易签署的相关协议生效并执行完毕（因合法途径提前终止者除外）之前，委托人保证不就腾逸源远一号私募基金所持标的公司的股权设置抵押、质押等任何第三人权利。根据管理人与上市公司就本次交易签订的相应协议约定，委托人保证标的公司正常、有序、合法经营，保证标的公司不进行与正常生产经营无关的资产处置、对外担保、利润分配或增加重大债务之行为，保证标的公司不进行非法转移、隐匿资产行为。如确有需要，经上市公司书面同意后，委托人或标的公司方可实施相关处置行为；7、委托人保证标的公司或管理人签署的所有协议或合同不存在阻碍腾逸源远一号私募基金转让标的公司股份的限制性条款；8、委托人保证不存在任何正在进行或潜在的导致腾逸源远一号私募基金无权转让标的公司股份的诉讼、仲裁或纠纷；9、委托人保证标的公司章程、内部管理制度文件不存在阻碍腾逸源远一号私募基金转让所持标的公司股份的限制性条款。			
诺斯贝尔（香港）无纺布制品有限公司;中山合富盈泰投资管理咨询有限公司;中山瑞兰投资管理咨询有限公司;中山协诚通投资管理咨询有限公司	关于股份锁定的承诺	1、承诺人因本次发行而认购的上市公司股份（以下简称"标的股份"）自该等股份上市之日起 12 个月内不得转让。自标的股份上市之日起满 12 个月后，承诺人可解锁标的股份的 25%；自标的股份上市之日起满 24 个月后，承诺人可解锁标的股份的 25%；自标的股份上市之日起满 36 个月后，承诺人可解锁标的股份的 25%；自标的股份上市之日起满 48 个月后，承诺人可解锁标的股份的 25%。 2、前述锁定期结束之后，承诺人所应遵守的股份锁定期以及减持限制将按照中国证券监督管理委员会和深圳证券交易所的规定执行。 3、若中国证券监督管理委员会或深圳证券交易所对承诺人认购的股份之锁定期有不同要求的，承诺人将自愿无条件按照中国证券监督管理委员会或深圳证券交易所的要求进行股份锁定。	2018 年 11 月 08 日	长期有效	正常履行中	
陈咏诗;共青城千行日化投资管理合伙企业（有限合伙）;广东中科白云新兴产业创业投资基金有限公司;林添大;上海敏	关于股份锁定的承诺	1、承诺人因本次发行而认购的上市公司股份自该等股份上市之日起 12 个月内不得转让。 2、前述锁定期结束之后，承诺人所应遵守的股份锁定期以及减持限制将按照中国证券监督管理委员会和深圳证券交易所的规定执行。 3、若中国证券监督管理委员会或深圳证券交易所对承诺人认购的股份之锁定期有不同要求的，承诺人将自愿无条件按照中国证券监督管理委员会或深圳证券交易所的要求进行股份锁定。	2018 年 11 月 08 日	长期有效	正常履行中	

成投资合伙企业（有限合伙）；孙志坚；银川君度尚左股权投资合伙企业（有限合伙）；中山维雅投资管理咨询有限公司；中山中科阜鑫投资管理有限公司；中山中科南头创业投资有限公司					
刘建新；珠海千行智安股权投资基金合伙企业（有限合伙）；珠海千行智高投资合伙企业（有限合伙）	关于股份锁定的承诺	1、若在取得上市公司本次发行的股份时，承诺人持有的用于认购上市公司股票的标的公司股份时间不足 12 个月的，则承诺人认购的股份自该等股份上市之日起 36 个月内不得转让；若超过 12 个月的，则承诺人认购的股份自该等股份上市之日起 12 个月内不得转让。2、前述锁定期结束之后，承诺人所应遵守的股份锁定期以及减持限制将按照中国证券监督管理委员会和深圳证券交易所的规定执行。3、若中国证券监督管理委员会或深圳证券交易所对承诺人认购的股份之锁定期有不同要求的，承诺人将自愿无条件按照中国证券监督管理委员会或深圳证券交易所的要求进行股份锁定。	2018 年 11 月 08 日	长期有效	正常履行中
山西广佳汇企业管理咨询有限公司	关于规范关联交易的承诺	1、截至本承诺函出具之日，本公司及本公司控制的其他企业与上市公司之间不存在关联交易或依照法律法规应披露而未披露的关联交易；2、本次交易完成后，本公司及本公司控制的其他企业将尽量避免与上市公司发生关联交易。对于确有必要且无法回避的关联交易，均按照公平、公正和公允的原则进行，交易价格按市场公认的合理价格确定，并按相关法律、法规以及规范性文件的规定履行交易审批程序，保证交易价格的透明、公允、合理，在上市公司股东大会以及董事会对有关涉及本公司及本公司所控制的其他企业与上市公司的关联交易进行表决时，履行回避表决的义务，并督促上市公司及时履行信息披露义务，切实保护上市公司及其中小股东利益；3、本公司在作为上市公司控股股东、实际控制人之一致行动人期间，本承诺函持续有效。如在此期间出现因本公司违反上述承诺而导致上市公司利益受到损害的情况，本公司将依法承担相应的赔偿责任。	2018 年 11 月 08 日	长期有效	正常履行中
杨建新	关于规范关联交易的承诺	1、截至本承诺函出具之日，本人及本人控制的其他企业与上市公司之间不存在关联交易或依照法律法规应披露而未披露的关	2018 年 11 月	长期有效	正常履行

			联交易；2、本次交易完成后，本人及本人控制的其他企业将尽量避免与上市公司发生关联交易。对于确有必要且无法回避的关联交易，均按照公平、公正和公允的原则进行，交易价格按市场公认的合理价格确定，并按相关法律、法规以及规范性文件的规定履行交易审批程序，保证交易价格的透明、公允、合理，在上市公司股东大会以及董事会对有关涉及本人及本人所控制的其他企业与上市公司的关联交易进行表决时，履行回避表决的义务，并督促上市公司及时履行信息披露义务，切实保护上市公司及其中小股东利益；3、本人在控制上市公司期间，本承诺函持续有效。如在此期间出现因本人违反上述承诺而导致上市公司利益受到损害的情况，本人将依法承担相应的赔偿责任。	月 08 日		中
林世达	关于规范关联交易和避免资金占用的承诺		1、承诺人及其控制的企业将尽可能减少与上市公司及其控制的企业之间的关联交易，不会利用自身作为上市公司股东之地位谋求上市公司在业务合作等方面给予优于市场第三方的权利；不会利用自身作为上市公司股东之地位谋求与上市公司达成交易的优先权利。2、若存在确有必要且不可避免的关联交易，承诺人及其控制的企业将与上市公司按照公平、公允、等价有偿等原则依法签订协议，履行合法程序，并将按照有关法律、法规和公司章程等的规定，依法履行信息披露义务并办理相关内部决策、报批程序，保证不以与市场价格相比显失公允的条件与上市公司进行交易，亦不利用该类交易从事任何损害上市公司及其他股东的合法权益的行为。3、承诺人及其控制的企业保证不以任何方式（包括但不限于借款、代偿债务、代垫款项等）占用或转移上市公司的资金；4、如承诺人或控制的其他企业违反上述承诺，导致上市公司或其股东的合法权益受到损害，承诺人将依法承担相应的赔偿责任。在承诺人为上市公司股东期间，上述承诺持续有效。	2018 年 11 月 08 日	长期有效	正常履行中
陈咏诗;共青城千行日化投资管理合伙企业（有限合伙）;林添大;刘建新;吕敏强;上海敏成投资合伙企业（有限合伙）;孙志坚;中山合富盈泰投资管理咨询有限公司;中山瑞兰投	关于与相关单位无关联关系的承诺		1、承诺人及其关联法人、关联自然人与上市公司及其实际控制人、控股股东、持股 5%以上股东之间不存在任何关联关系，不存在代持股份行为。2、承诺人及其关联法人、关联自然人与本次交易的各中介机构及其经办人员均不存在关联关系。3、承诺人及其关联法人、关联自然人不存在以委托持股、信托持股或其他任何方式直接或间接持有标的公司主要供应商及客户股份或权益的情况。	2018 年 11 月 08 日	长期有效	正常履行中

资管理咨询有限公司; 中山维雅投资管理咨询有限公司; 中山协诚通投资管理咨询有限公司;中山中科南头创业投资有限公司;珠海千行智安股权投资基金合伙企业(有限合伙);珠海千行智高投资合伙企业(有限合伙)					
广东中科白云新兴产业创业投资基金有限公司;诺斯贝尔(香港)无纺布制品有限公司;银川君度尚左股权管理合伙企业(有限合伙);中山中科卓鑫投资管理有限公司	关于与相关单位无关联关系的承诺	1、承诺人及其关联法人、关联自然人与上市公司及其实际控制人、控股股东、持股 5%以上股东之间不存在任何关联关系,不存在代持股份行为。2、承诺人及其关联法人、关联自然人与本次交易的各中介机构均不存在关联关系。3、承诺人及其关联法人、关联自然人不存在以委托持股、信托持股或其他任何方式直接或间接持有标的公司主要供应商及客户股份或权益的情况。	2018 年 11 月 08 日	长期有效	正常履行中
中山市腾逸投资管理有限公司	关于与相关单位无关联关系的承诺	1、管理人及其关联法人、关联自然人与上市公司及其实际控制人、控股股东、持股 5%以上股东之间不存在任何关联关系。2、管理人及其关联法人、关联自然人与本次交易的各中介机构及其经办人员均不存在关联关系。3、管理人及其关联法人、关联自然人不存在以委托持股、信托持股或其他任何方式直接或间接持有标的公司主要供应商及客户股份或权益的情况。	2018 年 11 月 08 日	长期有效	正常履行中
张美莹	关于与相关单	1、委托人及其关联法人、关联自然人与上市公司及其实际控制	2018	长期	正常

	位无关联关系的承诺	人、控股股东、持股 5%以上股东之间不存在任何关联关系，不存在代持股份行为。2、委托人及其关联法人、关联自然人与本次交易的各中介机构及其经办人员均不存在关联关系。3、委托人及其关联法人、关联自然人不存在以委托持股、信托持股或其他任何方式直接或间接持有标的公司主要供应商及客户股份或权益的情况。	年 11 月 08 日	有效	履行中
刘建新;诺斯贝尔(香港)无纺布制品有限公司;张美莹;中山合富盈泰投资管理咨询有限公司;中山瑞兰投资管理咨询有限公司;中山协诚通投资管理咨询有限公司	业绩承诺及补偿安排	诺斯贝尔 2018 年度实现的经审计的扣除非经常性损益后归属于母公司所有者的净利润(以下简称"净利润")不低于人民币 2.0 亿元;诺斯贝尔 2018 年度和 2019 年度合计实现的净利润不低于人民币 4.4 亿元;诺斯贝尔 2018 年度、2019 年度和 2020 年度合计实现的净利润不低于人民币 7.28 亿元。具体业绩承诺及补偿事宜,由上市公司与业绩补偿方另行签署《利润补偿协议》。	2018 年 11 月 08 日	长期有效	正常履行中
林世达	其他承诺	如应有权部门要求或决定,诺斯贝尔及其子公司需要为员工补缴社会保险或住房公积金,以及诺斯贝尔及其子公司因未足额缴纳员工社会保险、未缴纳员工住房公积金款项而需承担任何罚款或损失,本人将足额补偿诺斯贝尔及其子公司因此发生的支出或所受损失,确保不会因此给诺斯贝尔及其子公司的生产经营造成不利影响。	2018 年 11 月 08 日	长期有效	正常履行中
广东中科白云新兴产业创业投资基金有限公司;诺斯贝尔(香港)无纺布制品有限公司;中山合富盈泰投资管理咨询有限公司;中山瑞兰投资管理咨询有限公司;中山维雅投资管理	无内幕交易相关的承诺	本公司及本公司控股股东、实际控制人、董事、监事、高级管理人员及其他主要管理人员,不存在泄露本次重大资产重组内幕信息以及利用本次重大资产重组信息进行内幕交易的情形。	2018 年 11 月 08 日	长期有效	正常履行中

咨询有限公司;中山协诚通投资管理咨询有限公司;中山中科阜鑫投资管理有限公司;中山中科南头创业投资有限公司					
共青城千行日化投资管理合伙企业(有限合伙);上海敏成投资合伙企业(有限合伙);银川君度尚左股权投资合伙企业(有限合伙);珠海千行智安股权投资基金合伙企业(有限合伙);珠海千行智高投资合伙企业(有限合伙)	无内幕交易相关的承诺	本企业及执行事务合伙人、执行事务合伙人委派代表、本企业及执行事务合伙人的实际控制人、主要管理人员,不存在泄露本次重大资产重组内幕信息以及利用本次重大资产重组信息进行内幕交易的情形。	2018年11月08日	长期有效	正常履行中
陈咏诗;林添大;刘建新;吕敏强;孙志坚	无内幕交易相关的承诺	本人不存在泄露本次重组内幕信息以及利用本次重组信息进行内幕交易的情形。本人及本人直系亲属不存在利用内幕信息买卖青松股份股票的行为。	2018年11月08日	长期有效	正常履行中
中山市腾逸投资管理有限公司	无内幕交易相关的承诺	中山市腾逸投资管理有限公司及本公司控股股东、实际控制人、董事、监事、高级管理人员、主要管理人员,不存在泄露本次重大资产重组内幕信息以及利用本次重大资产重组信息进行内幕交易的情形。	2018年11月08日	长期有效	正常履行中
林世达	其他承诺	一、诺斯贝尔在其拥有的位于中山市南头镇东福北路50号的国有土地上建有未履行报建手续、未办理权属登记的物业,存在被责令限期拆除的风险。如诺斯贝尔因该等物业存在的法律瑕	2018年11月08日	长期有效	正常履行中

			疵而遭受相关主管部门的行政处罚或产生其他损失的，本人将足额补偿因此发生的支出或所受损失，确保不会因此给诺斯贝尔的生产经营造成不利影响。二、如诺斯贝尔及其子公司因租赁物业存在的法律瑕疵而遭受相关主管部门的行政处罚或产生其他损失的，本人将足额补偿诺斯贝尔及其子公司因此发生的支出或所受损失，确保不会因此给诺斯贝尔及其子公司的生产经营造成不利影响。	日		
林世达	关于不存在一致行动的承诺		1、本人在通过所控制的企业在诺斯贝尔化妆品股份有限公司行使股东表决权、提案权、提名权时均独立按个人意愿作出，不存在和其他股东商议后一致或联合提案或提名的情况，亦不存在相互委托投票、协商表决意向后再进行表决的情况。 2、本人就本次交易完成后通过所控制的企业持有的上市公司股份，在行使股东权利时，除与上市公司实际控制人杨建新及其一致行动人山西广佳汇企业管理咨询有限公司、上市公司主要股东柯维龙和柯维新签署了《关于本次交易完成后福建青松股份有限公司董事会人员具体提名安排的确认函》，在本次交易后上市公司董事会人员提名达成一致安排外，将独立进行意思表示并行行使股东权利，不会以委托、征集投票权、协议、联合其他股东、关联方及其他任何第三方事先达成其他一致行动意见。	2018年11月21日	长期有效	正常履行中
范展华;黄才荣;李宪平	关于不存在一致行动的承诺		1、本人在通过所控制的企业在诺斯贝尔化妆品股份有限公司行使股东表决权、提案权、提名权时均独立按个人意愿作出，不存在和其他股东商议后一致或联合提案或提名的情况，亦不存在相互委托投票、协商表决意向后再进行表决的情况。			
	2、本人就本次交易完成后通过所控制的企业持有的上市公司股份，在行使股东权利时，将独立进行意思表示并行行使股东权利，不会以委托、征集投票权、协议、联合其他股东、关联方及其他任何第三方事先达成一致行动意见。	2018年11月21日	长期有效			

杨建新	保持对上市公司控制权的承诺	本人承诺本次交易完成后 36 个月内,本人及本人控制的主体不会通过任何方式(包括但不限于委托他人行使股东权利、协议安排等)向林世达及/或其控制的诺斯贝尔(香港)无纺布制品有限公司让渡对上市公司的实际控制权。	2018 年 12 月 11 日	长期有效	正常履行中
山西广佳汇企业管理咨询有限公司	保持对上市公司控制权的承诺	截至本函出具之日,本公司确认不存在直接或间接减持上市公司股票的计划或安排。本公司承诺本次交易完成后 36 个月内,本公司及本公司控制的主体不会通过任何方式(包括但不限于委托他人行使股东权利、协议安排等)向林世达及/或其控制的诺斯贝尔(香港)无纺布制品有限公司让渡对上市公司的实际控制权。	2018 年 12 月 11 日	长期有效	正常履行中
诺斯贝尔(香港)无纺布制品有限公司	关于不存在一致行动或利益安排的承诺	1.承诺人与上市公司实际控制人杨建新及其一致行动人山西广佳汇企业管理咨询有限公司,不存在现实或潜在的《上市公司收购管理办法》第八十三条规定的一致行动关系,也不存在其他直接或间接或潜在的长期利益安排。2.承诺人与上市公司原实际控制人柯维龙及其关联人柯维新,不存在现实或潜在的《上市公司收购管理办法》第八十三条规定的一致行动关系,也不存在其他直接或间接或潜在的长期利益安排。3.承诺人除与中山市腾逸投资管理有限公司-腾逸源远一号私募基金委托人存在一致行动关系外,与本次交易的其他交易对方中山维雅投资管理咨询有限公司、中山合富盈泰投资管理咨询有限公司、中山协诚通投资管理咨询有限公司、中山瑞兰投资管理咨询有限公司及其各自的实际控制人,不存在现实或潜在的《上市公司收购管理办法》第八十三条规定的一致行动关系,也不存在其他直接或间接或潜在的长期利益安排。4.承诺人就本次交易完成后持有的上市公司股份,在行使股东权利时,除与上市公司实际控制人杨建新及其一致行动人山西广佳汇企业管理咨询有限公司、上市公司主要股东柯维龙和柯维新签署了《关于本次交易完成后福建青松股份有限公司董事会人员具体提名安排的确认函》,在本次交易后上市公司董事会人员提名达成一致安排外,将独立进行意思表示并行使股东权利,不会以委托、征集投票权、协议、联合其他股东、关联方及其他任何第三方事先达成其他一致行动意见。	2018 年 12 月 11 日	长期有效	正常履行中
柯维龙	关于不存在一致行动或利益安排的承诺	本人与本人的关联人柯维新与香港诺斯贝尔及其实际控制人不存在现实或潜在的《上市公司收购管理办法》第八十三条规定的一致行动关系,也不存在其他直接或间接或潜在的长期利益安排。	2018 年 12 月 11 日	长期有效	正常履行中
范展华;黄才荣;李宪平	关于不存在一致行动或利益安排的承诺	本人与本人控制的企业与诺斯贝尔化妆品股份有限公司的控股股东诺斯贝尔(香港)无纺布制品有限公司及其实际控制人林世达不存在现实或潜在的《上市公司收购管理办法》第八十三条规定的一致行动关系,也不存在其他直接或间接或潜在的长期利益安排。	2018 年 12 月 11 日	长期有效	正常履行中
柯维新	关于不存在一致行动或利益	本人与香港诺斯贝尔及其实际控制人不存在现实或潜在的《上市公司收购管理办法》第八十三条规定的一致行动关系,也不	2018 年 12 月 11 日	长期有效	正常履行

		安排的承诺	存在其他直接或潜在的长期利益安排。	日		中
山西广佳汇 企业管理咨 询有限公 司;杨建新	关于不存在一 致行动或利益 安排的承诺	承诺人与香港诺斯贝尔及其实际控制人不存在现实或潜在的《上市公司收购管理办法》第八十三条规定的一致行动关系,也不存在其他直接或潜在的长期利益安排。	2018 年 12 月 11 日	长期 有效	正常 履行 中	
林世达;诺 斯贝尔(香 港)无纺布 制品有限公 司	不谋求上市公 司控制权的承 诺	承诺人充分认可并尊重杨建新先生作为上市公司实际控制人的地位,在本次交易完成后的 36 个月内,承诺人、承诺人直接或间接控制的主体不会以增持上市公司股份(但因上市公司送红股、资本公积金转增股本等被动因素增加的除外)或者通过接受委托、征集投票权、签订一致行动协议等方式直接或间接谋求上市公司控制权。	2018 年 12 月 11 日	长期 有效	正常 履行 中	
林世达;诺 斯贝尔(香 港)无纺布 制品有限公 司	关于不增持上 市公司股票 的承诺	1.截至本函出具之日,承诺人确认不存在直接或间接增持上市公司股票的安排。2.在本次交易完成之后的 36 个月内,承诺人不会直接或间接增持上市公司股票。	2018 年 12 月 11 日	长期 有效	正常 履行 中	
中山维雅投 资管理咨 询有限公 司	关于放弃表决 权的承诺	1.在本次交易完成后,中山维雅作为上市公司股东期间,放弃所持上市公司股票所对应的提名权、提案权和在股东大会上的表决权,且不向上市公司提名、推荐任何董事人选。2.在本次交易完成后,中山维雅不会将所持上市公司股票转让至诺斯贝尔化妆品股份有限公司的控股股东诺斯贝尔(香港)无纺布制品有限公司及其实际控制人林世达。	2018 年 12 月 11 日	长期 有效	正常 履行 中	
山西广佳汇 企业管理咨 询有限公 司;杨建新	关于福建青松 股份有限公司 现有业务发 展安排的承 诺	截至本承诺函出具日,上市公司不存在或可能筹划对松节油深加工业务进行置出的安排。承诺人承诺在本次交易完成后 12 个月内,不会提出将上市公司现有松节油深加工业务相关资产置出上市公司体系的相关议案。本次交易完成 12 个月后,根据上市公司未来业务发展规划的需要,如需对上市公司现有松节油深加工业务做出调整的,将按规定要求履行审议程序和信息披露义务。	2018 年 12 月 11 日	长期 有效	正常 履行 中	
黄才荣	与诺斯贝尔避 免同业竞争的 承诺	1、除本人目前控制的澳雪国际集团外,本人及本人控制的其他企业将不在中国境内外直接或间接从事任何在面膜、湿巾和护肤品的 ODM/OEM 业务上对诺斯贝尔构成竞争的业务及活动;或在面膜、湿巾和护肤品的 ODM/OEM 业务上对诺斯贝尔构成竞争业务的任何经济组织担任总经理、副总经理、财务负责人、营销负责人及其他高级管理人员或核心技术人员;或拥有与诺斯贝尔存在竞争关系的任何经济组织的权益,或以其他任何形式取得该经济组织的控制权。2、本人承诺不为自己或者他人谋取属于诺斯贝尔的商业机会,自营或者为他人经营与诺斯贝尔同类的业务(面膜、湿巾和护肤品的 ODM/OEM 业务);本人保证不利用自身特殊地位损害诺斯贝尔及其他股东的合法权益,也不利用自身特殊地位谋取非正常的额外利益。3、本人保证本人关系密切的家庭成员也遵守以上承诺。4、本人在持有诺	2015 年 11 月 09 日	长期 有效	正常 履行 中	

			斯贝尔 5%以上股份（包括间接持有）、担任诺斯贝尔董事、监事、总经理或其他高级管理人员及核心技术人员期间，本承诺函持续有效。5、本人确认本承诺函所载的每一项承诺均为可独立执行之承诺，任何一项承诺若被视为无效或终止将不影响其他各项承诺的有效性。6、本承诺函自签署之日起生效，为不可撤销的承诺。7、本人愿意依法承担因违反上述承诺而给诺斯贝尔造成的全部经济损失。			
柯维新	其他承诺	1.2017 年 11 月上市公司控制权变更时，除柯维龙（其）持有上市公司 26,049,488 股股份（占上市公司总股本比例为 6.75%）对应的表决权、提名权和提案权委托给杨建新行使外，相关各方未对上市公司股权设置其他特殊安排。2.本人持有青松股份 14,453,488 股股票（占青松股份总股本比例 3.75%）的表决权归属于本人所有，未委托给第三方行使。3.本人目前不存在转让所持青松股份股票计划，未来如需转让青松股份股票，将遵守有关上市公司股份转让或减持规定，并按要求履行信息披露义务（如需）。	2019 年 02 月 14 日	长期有效	正常履行中	
柯维龙	其他承诺	1.2017 年 11 月上市公司控制权变更时，除本人将（其）持有上市公司 26,049,488 股股份（占上市公司总股本比例为 6.75%）对应的表决权、提名权和提案权委托给杨建新行使外，相关各方未对上市公司股权设置其他特殊安排。2.本人目前不存在转让所持青松股份股票计划，未来如需转让青松股份股票，将遵守有关上市公司股份转让或减持规定，并按要求履行信息披露义务（如需）。	2019 年 02 月 14 日	长期有效	正常履行中	
杨建新	其他承诺	1.2017 年 11 月上市公司控制权变更为本人时，除柯维龙将其持有上市公司 26,049,488 股股份（占上市公司总股本比例为 6.75%）对应的表决权、提名权和提案权委托给本人行使外，相关各方未对上市公司股份设置其他特殊安排。2.上市公司未来在本次交易发行股份募集配套资金过程中，本人不会与配套资金认购人签订明股实债协议或者达成其他利益安排，也不会与配套资金认购人做出特殊安排的约定。	2019 年 02 月 14 日	长期有效	正常履行中	
山西广佳汇企业管理咨询有限公司	其他承诺	2017 年 11 月上市公司控制权变更为杨建新时，除柯维龙将其持有上市公司 26,049,488 股股份（占上市公司总股本比例为 6.75%）对应的表决权、提名权和提案权委托给杨建新行使外，相关各方未对上市公司股份设置其他特殊安排。	2019 年 02 月 14 日	长期有效	正常履行中	
福建青松股份有限公司	其他承诺	本公司未来在本次交易发行股份募集配套资金过程中，不会与配套资金认购人签订明股实债协议或者达成其他利益安排，也不会与配套资金认购人做出特殊安排的约定。	2019 年 02 月 14 日	长期有效	正常履行中	
黄才荣	中山维雅最终出资人关于锁定的承诺	自承诺之日起至中山维雅因本次交易取得的上市公司股份（以下简称“标的股份”）上市之日，本人不以任何直接或间接方式转让本人持有的中山维雅的股权。自标的股份上市之日起 12 个月内，本人不以任何直接或间接方式转让本人持有的中山维雅	2019 年 02 月 14 日	长期有效	正常履行中	

		的股权，亦不以任何其他方式转让、让渡或者约定由其他主体以任何方式部分或全部享有本人通过中山维雅间接享有的与标的股份有关的权益。			
广州高禾资产管理有限公司;千行资本管理（横琴）有限公司	千行日化最终出资人关于锁定的承诺	在千行日化通过本次交易获得青松股份的股份锁定期内，我方不以任何直接或间接方式转让我方持有的千行日化的财产份额或自千行日化退伙，亦不以任何方式转让、让渡或者约定由其他主体以任何方式部分或全部享有我方通过千行日化间接享有的与青松股份的股份有关的权益。	2019年02月14日	长期有效	正常履行中
千行资本管理（横琴）有限公司	千行智高最终出资人关于锁定的承诺	在千行智高通过本次交易获得青松股份的股份锁定期内，我方不以任何直接或间接方式转让我方持有的千行智高的财产份额或自千行智高退伙，亦不以任何方式转让、让渡或者约定由其他主体以任何方式部分或全部享有我方通过千行智高间接享有的与青松股份的股份有关的权益。	2019年02月14日	长期有效	正常履行中
千行资本管理（横琴）有限公司;深圳市富盈企业管理有限公司	千行智安最终出资人关于锁定的承诺	在千行智安通过本次交易获得青松股份的股份锁定期内，我方不以任何直接或间接方式转让我方持有的千行智安的财产份额或自千行智安退伙，亦不以任何方式转让、让渡或者约定由其他主体以任何方式部分或全部享有我方通过千行智安间接享有的与青松股份的股份有关的权益。	2019年02月14日	长期有效	正常履行中
林世达	香港诺斯贝尔最终出资人关于锁定的承诺	自承诺之日起至香港诺斯贝尔因本次交易取得的上市公司股份（以下简称“标的股份”）上市之日，本人不以任何直接或间接方式转让本人持有的香港诺斯贝尔的股权。自标的股份上市之日起12个月内，本人不以任何直接或间接方式转让本人持有的香港诺斯贝尔股权；自标的股份上市之日起满12个月至满24个月之前，本人可转让的香港诺斯贝尔股权不得超过25%；自标的股份上市之日起满24个月至满36个月之前，本人可转让的香港诺斯贝尔股权累计不得超过50%；自标的股份上市之日起满36个月至满48个月之前，本人可转让的香港诺斯贝尔股权累计不得超过75%。	2019年02月14日	长期有效	正常履行中
范展华	合富盈泰最终出资人关于锁定的承诺	自承诺之日起至合富盈泰因本次交易取得的上市公司股份（以下简称“标的股份”）上市之日，本人不以任何直接或间接方式转让本人持有的合富盈泰的股权。自标的股份上市之日起12个月内，本人不以任何直接或间接方式转让本人持有的合富盈泰股权；自标的股份上市之日起满12个月至满24个月之前，本人可转让的合富盈泰股权不得超过25%；自标的股份上市之日起满24个月至满36个月之前，本人可转让的合富盈泰股权累计不得超过50%；自标的股份上市之日起满36个月至满48个月之前，本人可转让的合富盈泰股权累计不得超过75%。	2019年02月14日	长期有效	正常履行中
李宪平	中山瑞兰最终出资人关于锁定的承诺	自承诺之日起至中山瑞兰因本次交易取得的上市公司股份（以下简称“标的股份”）上市之日，本人不以任何直接或间接方式转让本人持有的中山瑞兰的股权。自标的股份上市之日起12个	2019年02月14日	长期有效	正常履行中

		月内,本人不以任何直接或间接方式转让本人持有的中山瑞兰股权;自标的股份上市之日起满 12 个月至满 24 个月之前,本人可转让的中山瑞兰股权不得超过 25%;自标的股份上市之日起满 24 个月至满 36 个月之前,本人可转让的中山瑞兰股权累计不得超过 50%;自标的股份上市之日起满 36 个月至满 48 个月之前,本人可转让的中山瑞兰股权累计不得超过 75%。	日		
陈必文;范毅;范展华;黎柏良;李莹;刘第国;刘运灵;王勇;吴澜;肖军;张小林	协诚通最终出资人关于锁定的承诺	自承诺之日起至协诚通因本次交易取得的上市公司股份(以下简称"标的股份")上市之日,本人不以任何直接或间接方式转让本人持有的协诚通的股权。自标的股份上市之日起 12 个月内,本人不以任何直接或间接方式转让本人持有的协诚通股权;自标的股份上市之日起满 12 个月至满 24 个月之前,本人可转让的协诚通股权不得超过 25%;自标的股份上市之日起满 24 个月至满 36 个月之前,本人可转让的协诚通股权累计不得超过 50%;自标的股份上市之日起满 36 个月至满 48 个月之前,本人可转让的协诚通股权累计不得超过 75%。	2019 年 02 月 14 日	长期有效	正常履行中
上海慧泽资产管理有限公司;上海泰合翌天投资合伙企业(有限合伙);中山易高投资发展有限公司	上海敏成最终出资人关于锁定的承诺	在上海敏成通过本次交易获得青松股份的股份锁定期内,我方不以任何直接或间接方式转让我方持有的上海敏成的财产份额或自上海敏成退伙,亦不以任何方式转让、让渡或者约定由其他主体以任何方式部分或全部享有我方通过上海敏成间接享有的与青松股份的股份有关的权益。	2019 年 02 月 14 日	长期有效	正常履行中
中山维雅投资管理咨询有限公司	股份限售承诺	本公司中山维雅投资管理咨询有限公司承诺,参与福建青松股份有限公司发行股份购买资产所认购的 18,303,359 股青松股份股票,自该等股份上市之日起 12 个月内不得转让。前述锁定期结束之后,本公司所应遵守的股份锁定期以及减持限制将按照中国证券监督管理委员会和深圳证券交易所的规定执行。	2019 年 04 月 30 日	2020 年 5 月 27 日	正常履行中
共青城千行日化投资管理合伙企业(有限合伙)	股份限售承诺	本企业共青城千行日化投资管理合伙企业(有限合伙)承诺,参与福建青松股份有限公司发行股份购买资产所认购的 849,167 股青松股份股票,自该等股份上市之日起 12 个月内不得转让。前述锁定期结束之后,本企业所应遵守的股份锁定期以及减持限制将按照中国证券监督管理委员会和深圳证券交易所的规定执行。	2019 年 04 月 30 日	2020 年 5 月 27 日	正常履行中
珠海千行智高投资合伙企业(有限合伙)	股份限售承诺	本企业珠海千行智高投资合伙企业(有限合伙)承诺,参与福建青松股份有限公司发行股份购买资产所认购的 1,166,717 股青松股份股票,自该等股份上市之日起 12 个月内不得转让。前述锁定期结束之后,本企业所应遵守的股份锁定期以及减持限制将按照中国证券监督管理委员会和深圳证券交易所的规定执行。	2019 年 04 月 30 日	2020 年 5 月 27 日	正常履行中
珠海千行智	股份限售承诺	本企业珠海千行智安股权投资基金合伙企业(有限合伙)承诺,	2019	2020	正常

安股权投资基金合伙企业（有限合伙）		参与福建青松股份有限公司发行股份购买资产所认购的 659,448 股青松股份股票，自该等股份上市之日起 12 个月内不得转让。前述锁定期结束之后，本企业所应遵守的股份锁定期以及减持限制将按照中国证券监督管理委员会和深圳证券交易所的规定执行。	年 04 月 30 日	年 5 月 27 日	履行中
上海敏成投资合伙企业（有限合伙）	股份限售承诺	本企业上海敏成投资合伙企业（有限合伙）承诺，参与福建青松股份有限公司发行股份购买资产所认购的 3,621,896 股青松股份股票，自该等股份上市之日起 12 个月内不得转让。前述锁定期结束之后，本企业所应遵守的股份锁定期以及减持限制将按照中国证券监督管理委员会和深圳证券交易所的规定执行。	2019 年 04 月 30 日	2020 年 5 月 27 日	正常履行中
银川君度尚左股权投资合伙企业（有限合伙）	股份限售承诺	本企业银川君度尚左股权投资合伙企业（有限合伙）承诺，参与福建青松股份有限公司发行股份购买资产所认购的 8,382,102 股青松股份股票，自该等股份上市之日起 12 个月内不得转让。前述锁定期结束之后，本企业所应遵守的股份锁定期以及减持限制将按照中国证券监督管理委员会和深圳证券交易所的规定执行。	2019 年 04 月 30 日	2020 年 5 月 27 日	正常履行中
中山中科南头创业投资有限公司	股份限售承诺	本公司中山中科南头创业投资有限公司承诺，参与福建青松股份有限公司发行股份购买资产所认购的 8,488,020 股青松股份股票，自该等股份上市之日起 12 个月内不得转让。前述锁定期结束之后，本公司所应遵守的股份锁定期以及减持限制将按照中国证券监督管理委员会和深圳证券交易所的规定执行。	2019 年 04 月 30 日	2020 年 5 月 27 日	正常履行中
中山中科阜鑫投资管理有限公司	股份限售承诺	本公司中山中科阜鑫投资管理有限公司承诺，参与福建青松股份有限公司发行股份购买资产所认购的 1,560,966 股青松股份股票，自该等股份上市之日起 12 个月内不得转让。前述锁定期结束之后，本公司所应遵守的股份锁定期以及减持限制将按照中国证券监督管理委员会和深圳证券交易所的规定执行。	2019 年 04 月 30 日	2020 年 5 月 27 日	正常履行中
广东中科白云新兴产业创业投资基金有限公司	股份限售承诺	本公司广东中科白云新兴产业创业投资基金有限公司承诺，参与福建青松股份有限公司发行股份购买资产所认购的 6,117,453 股青松股份股票，自该等股份上市之日起 12 个月内不得转让。前述锁定期结束之后，本公司所应遵守的股份锁定期以及减持限制将按照中国证券监督管理委员会和深圳证券交易所的规定执行。	2019 年 04 月 30 日	2020 年 5 月 27 日	正常履行中
林添大	股份限售承诺	本人林添大承诺，参与福建青松股份有限公司发行股份购买资产所认购的 2,681,623 股青松股份股票，自该等股份上市之日起 12 个月内不得转让。前述锁定期结束之后，本人所应遵守的股份锁定期以及减持限制将按照中国证券监督管理委员会和深圳证券交易所的规定执行。	2019 年 04 月 30 日	2020 年 5 月 27 日	正常履行中
陈咏诗	股份限售承诺	本人陈咏诗承诺，参与福建青松股份有限公司发行股份购买资产所认购的 1,578,720 股青松股份股票，自该等股份上市之日起 12 个月内不得转让。前述锁定期结束之后，本人所应遵守的股份锁定期以及减持限制将按照中国证券监督管理委员会和深圳证券交易所的规定执行。	2019 年 04 月 30 日	2020 年 5 月 27 日	正常履行中

孙志坚	股份限售承诺	本人孙志坚承诺，参与福建青松股份有限公司发行股份购买资产所认购的 2,043,175 股青松股份股票，自该等股份上市之日起 12 个月内不得转让。前述锁定期结束之后，本人所应遵守的股份锁定期以及减持限制将按照中国证券监督管理委员会和深圳证券交易所的规定执行。	2019 年 04 月 30 日	2020 年 5 月 27 日	正常履行中
刘建新	股份限售承诺	本人刘建新承诺，参与福建青松股份有限公司发行股份购买资产所认购的 197,271 股青松股份股票，自该等股份上市之日起 36 个月内不得转让。前述锁定期结束之后，本人所应遵守的股份锁定期以及减持限制将按照中国证券监督管理委员会和深圳证券交易所的规定执行。	2019 年 04 月 30 日	2022 年 5 月 27 日	正常履行中
诺斯贝尔（香港）无纺布制品有限公司	股份限售承诺	本公司诺斯贝尔（香港）无纺布制品有限公司承诺，参与福建青松股份有限公司发行股份购买资产所认购的 47,392,045 股青松股份股票（以下简称“标的股份”），自标的股份上市之日起 12 个月内不得转让。自标的股份上市之日起满 12 个月后，本公司可解锁标的股份的 25%；自标的股份上市之日起满 24 个月后，本公司可解锁标的股份的 25%；自标的股份上市之日起满 36 个月后，本公司可解锁标的股份的 25%；自标的股份上市之日起满 48 个月后，本公司可解锁标的股份的 25%。前述锁定期结束之后，本公司所应遵守的股份锁定期以及减持限制将按照中国证券监督管理委员会和深圳证券交易所的规定执行。	2019 年 04 月 30 日	2023 年 5 月 27 日	正常履行中
中山合富盈泰投资管理咨询有限公司	股份限售承诺	本公司中山合富盈泰投资管理咨询有限公司承诺，参与福建青松股份有限公司发行股份购买资产所认购的 11,583,010 股青松股份股票（以下简称“标的股份”），自标的股份上市之日起 12 个月内不得转让。自标的股份上市之日起满 12 个月后，本公司可解锁标的股份的 25%；自标的股份上市之日起满 24 个月后，本公司可解锁标的股份的 25%；自标的股份上市之日起满 36 个月后，本公司可解锁标的股份的 25%；自标的股份上市之日起满 48 个月后，本公司可解锁标的股份的 25%。前述锁定期结束之后，本公司所应遵守的股份锁定期以及减持限制将按照中国证券监督管理委员会和深圳证券交易所的规定执行。	2019 年 04 月 30 日	2023 年 5 月 27 日	正常履行中
中山协诚通投资管理咨询有限公司	股份限售承诺	本公司中山协诚通投资管理咨询有限公司承诺，参与福建青松股份有限公司发行股份购买资产所认购的 8,083,358 股青松股份股票（以下简称“标的股份”），自标的股份上市之日起 12 个月内不得转让。自标的股份上市之日起满 12 个月后，本公司可解锁标的股份的 25%；自标的股份上市之日起满 24 个月后，本公司可解锁标的股份的 25%；自标的股份上市之日起满 36 个月后，本公司可解锁标的股份的 25%；自标的股份上市之日起满 48 个月后，本公司可解锁标的股份的 25%。前述锁定期结束之后，本公司所应遵守的股份锁定期以及减持限制将按照中国证券监督管理委员会和深圳证券交易所的规定执行。	2019 年 04 月 30 日	2023 年 5 月 27 日	正常履行中
中山瑞兰投资管理咨询	股份限售承诺	本公司中山瑞兰投资管理咨询有限公司承诺，参与福建青松股份有限公司发行股份购买资产所认购的 7,952,556 股青松股份股票（以下简称“标的股份”），自标的股份上市之日起 12 个月内	2019 年 04 月 30 日	2023 年 5 月	正常履行

	有限公司		不得转让。自标的股份上市之日起满 12 个月后，本公司可解锁标的股份的 25%；自标的股份上市之日起满 24 个月后，本公司可解锁标的股份的 25%；自标的股份上市之日起满 36 个月后，本公司可解锁标的股份的 25%；自标的股份上市之日起满 48 个月后，本公司可解锁标的股份的 25%。 前述锁定期结束之后，本公司所应遵守的股份锁定期以及减持限制将按照中国证券监督管理委员会和深圳证券交易所的规定执行。	日	27 日	中
首次公开发行或再融资时所作承诺	柯维龙、柯维新	关于同业竞争、关联交易、资金占用方面的承诺	避免同业竞争承诺：为避免未来可能出现同业竞争的情况，本公司原控股股东、实际控制人柯维龙及其关联股东柯维新已向本公司出具了《关于同业竞争问题的承诺》，两者均承诺：1、本人及本人控制的公司或其他组织中，没有与发行人的现有主要产品相同或相似的业务；2、本人及本人控制的公司或其他组织将不在中国境内外以任何形式从事与发行人现有相同或相似业务，包括不在中国境内外投资、收购、兼并与发行人现有主要业务有直接竞争的公司或者其他经济组织；3、若发行人今后从事新的业务领域，则本人及本人控制的公司或其他组织将不在中国境内外以控股方式，或以参股但拥有实质控制权的方式从事与发行人新的业务领域有直接竞争的业务活动，包括在中国境内外投资、收购、兼并与发行人今后从事的新业务有直接竞争的公司或者其他经济组织；4、如若本人及本人控制的法人出现与发行人有直接竞争的经营业务情况时，发行人有权以优先收购或委托经营的方式将相竞争的业务集中到发行人经营；5、本人承诺不以发行人控股股东、实际控制人的地位谋求不正当利益，进而损害发行人其他股东的权益。	2010 年 10 月 26 日	长期 有效	正常 履行 中
	柯维龙、柯维新、陈尚和、傅耿声、邓建明、苏福星、王德贵、邓新贵、郑恩萍	股份限售承诺	在其任职期间每年转让的发行人股份不超过其所持有发行人股份总数的 25%；自申报离职之日起六个月内不转让其直接持有的本公司股份，自申报离任六个月后的十二个月内通过证券交易所挂牌交易出售公司股票数量占其所持本公司股票总数的比例不超过 50%。	2010 年 10 月 26 日	长期 有效	截至本报告期末，公司离任董事、监事、高级管理人员柯维龙、柯维新、陈尚和、邓建

						明、王德贵、傅耿声、苏福星、郑恩萍及邓新贵遵守上述承诺，未发现违反上述承诺情况。
股权激励承诺						
其他对公司中小股东所作承诺	公司	分红承诺	<p>1、利润分配的形式 公司可以采取现金、股票、现金与股票相结合或者法律、法规允许的其他方式分配股利。公司利润分配不得超过累计可分配利润的范围，不应损害公司持续经营能力。在利润分配方式中，相对于股票股利，公司优先采取现金分红的方式。公司具备现金分红条件的，应当采用现金分红进行利润分配。如果公司采用股票股利进行利润分配的，应当具有公司成长性、每股净资产的摊薄等真实合理因素。2、现金分红的条件 公司实施现金分红时应同时满足以下条件：（1）当年每股收益不低于 0.1 元；（2）当年每股累计可供分配利润不低于 0.2 元；（3）审计机构对公司的该年度财务报告出具标准无保留意见的审计报告；（4）公司无重大投资计划或重大现金支出等事项发生(募集资金项目除外)。 上述重大投资计划或重大现金支出是指公司未来十二个月内拟对外投资、收购资产或购买设备累计支出达到或超过公司最近一期经审计净资产的 30%且超过 3,000 万元。3、利润分配的条件（1）在保证公司能够持续经营和长期发展的前提下，如公司无重大投资计划或重大资金支出等事项（募集资金投资项目除外）发生，并且公司年度盈利且提取法定公积金及弥补以前年度亏损后仍有剩余时，公司应当以现金方式分配股利，公司每年以现金方式累计分配的利润不少于该年实现的可分配利润的 20%，连续三年以现金方式累计分配的利润不少于该三年实现的年均可分配利润的 30%。公司在按照前项规定进行了现金分红的前提下，可以发放股票股利。</p>	2018 年 01 月 15 日	2020 年 12 月 31 日	正常履行中

			(2) 公司董事会应当综合考虑公司所处行业特点、发展阶段、自身经营模式、盈利水平以及是否有重大资金支出安排等因素, 区分下列情形, 并按照公司章程规定的程序, 提出差异化的现金分红政策: ① 公司发展阶段属成熟期且无重大资金支出安排的, 进行利润分配时, 现金分红在本次利润分配中所占比例最低应达到 80%; ② 公司发展阶段属成熟期且有重大资金支出安排的, 进行利润分配时, 现金分红在本次利润分配中所占比例最低应达到 40%; ③ 公司发展阶段属成长期且有重大资金支出安排的, 进行利润分配时, 现金分红在本次利润分配中所占比例最低应达到 20%; 公司发展阶段不易区分但有重大资金支出安排的, 进行利润分配时, 可以按照前项规定处理。4、利润分配的时间间隔在满足现金分红条件的情况下, 公司将积极采取现金方式分配股利, 原则上每年度进行一次现金分红, 公司董事会可以根据公司盈利情况及资金需求状况提议公司进行中期现金分红。5、股票股利分配的条件若公司快速成长, 公司认为其股票价格与公司的股本规模不匹配时, 可以在按照前项规定进行现金分红后仍有可供分配利润的条件下, 采取股票股利的方式予以分配。公司采取股票股利分配方式时应充分考虑以股票方式分配利润后的总股本是否与公司目前的经营规模、盈利增长速度、每股净资产的摊薄等相匹配, 并考虑对未来债权融资成本的影响, 以确保分配方案符合全体股东的整体利益。		
承诺是否按时履行				是	
如承诺超期未履行完毕的, 应当详细说明未完成履行的具体原因及下一步的工作计划				不适用	

2、公司资产或项目存在盈利预测, 且报告期仍处在盈利预测期间, 公司就资产或项目达到原盈利预测及其原因做出说明

适用 不适用

盈利预测资产或项目名称	预测起始时间	预测终止时间	当期预测业绩(万元)	当期实际业绩(万元)	未达预测的原因(如适用)	原预测披露日期	原预测披露索引
诺斯贝尔	2018年01月01日	2020年12月31日	72,800	74,005.75	不适用	2018年11月09日	巨潮资讯网 (www.cninfo.com.cn) 《发行股份及支付现金购买资产并募集配套资金暨关联交易报告书(草案)》

注: “当期预测业绩”及“当期实际业绩”指 2018 至 2020 年三年累计数据。

公司股东、交易对手方对公司或相关资产年度经营业绩作出的承诺情况

适用 不适用

本次交易的利润承诺期为2018年度、2019年度及2020年度。包括诺斯贝尔(香港)无纺布制品有限公司、中山合富盈泰投资管理咨询有限公司、中山协诚通投资管理咨询有限公司、中山瑞兰投资管理咨询有

限公司、刘建新、张美莹在内的业绩补偿方向本公司承诺，诺斯贝尔2018年度实现的经审计的归属于母公司股东的扣除非经常性损益的税后净利润数额不低于2.0亿元；诺斯贝尔2018年度和2019年度合计实现的净利润不低于4.4亿元；诺斯贝尔2018年度、2019年度和2020年度合计实现的净利润不低于7.28亿元。

业绩承诺的完成情况及其对商誉减值测试的影响

诺斯贝尔2018年度至2020年度累计承诺业绩为72,800.00万元，经审计的诺斯贝尔2018年度至2020年度累计完成承诺业绩74,005.75万元（其中2018年度21,024.02万元，2019年度 24,311.97万元，2020年度28,669.76万元），2018年至2020年度累计已完成承诺业绩。

经广东中广信资产评估有限公司出具的《福建青松股份有限公司拟进行商誉减值测试涉及的诺斯贝尔化妆品股份有限公司包含商誉资产组可收回金额评估报告（中广信评报字[2021]第066号）》，诺斯贝尔不存在商誉减值情况。

三、控股股东及其关联方对上市公司的非经营性占用资金情况

适用 不适用

公司报告期不存在控股股东及其关联方对上市公司的非经营性占用资金。

四、董事会对最近一期“非标准审计报告”相关情况的说明

适用 不适用

五、董事会、监事会、独立董事（如有）对会计师事务所本报告期“非标准审计报告”的说明

适用 不适用

六、董事会关于报告期会计政策、会计估计变更或重大会计差错更正的说明

适用 不适用

财政部于2017年7月5日发布了《关于修订印发<企业会计准则第14号—收入>的通知》（财会〔2017〕22号），并要求境内上市的企业自2020年1月1日起开始施行。上述会计政策变更相关内容经公司2020年4月27日召开的第三届董事会第四十三次会议和第三届监事会第三十三次会议审议通过，公司独立董事发表了明确的同意意见。根据《深圳交易所创业板股票上市规则》等有关规定，上述会计政策变更事项在董事会审批权限内，无需提交股东大会审议。

上述会计政策变更，是公司根据财政部相关文件要求进行的合理变更，符合相关法律法规的规定，执

行变更后的会计政策能够更加客观、公允地反映公司的财务状况和经营成果，且不涉及以前年度的追溯调整，不会对公司财务状况、经营成果和财务报表产生重大影响，不存在损害公司及全体股东利益的情形。

七、与上年度财务报告相比，合并报表范围发生变化的情况说明

适用 不适用

①2020年4月子公司青航国际完成注销，青航国际不再纳入公司本期合并财务报表范围。

②公司于2020年4月28日设立广东领博，注册资本及实收资本均为1,000万元。公司持有广东领博100%股权，广东领博纳入公司本期合并财务报表范围。

③2020年5月子公司广东领博与关联方香港诺斯贝尔签订股权转让协议，广东领博收购香港诺斯贝尔持有的诺斯贝尔10%股份，交易价格43,000万元。2020年6月8日诺斯贝尔完成了本次股份变更登记手续。公司原持有控股子公司诺斯贝尔90%股份，本次交易完成后，诺斯贝尔成为公司全资子公司。

④子公司诺斯贝尔于2020年5月14日设立小诺家电商，注册资本及实收资本均为10万元。公司间接持有小诺家电商100%股权，小诺家电商纳入公司本期合并财务报表范围。

⑤2020年8月公司与关联方自然人柯维龙先生签订股权转让协议，公司将两家全资子公司龙晟香料以及青松物流100%股权转让给关联自然人柯维龙先生，转让价格分别为8,008万元和2,728万元，转让价款合计10,736万元。龙晟香料、青松物流于2020年9月1日完成了本次股权变更登记手续，龙晟香料、青松物流不再纳入公司本期合并财务报表范围。

⑥2020年12月子公司上海青航注销，上海青航不再纳入公司本期合并财务报表范围。

八、聘任、解聘会计师事务所情况

现聘任的会计事务所

境内会计师事务所名称	大华会计师事务所（特殊普通合伙）
境内会计师事务所报酬（万元）	110
境内会计师事务所审计服务的连续年限	2年
境内会计师事务所注册会计师姓名	郑基、欧阳孝禄
境内会计师事务所注册会计师审计服务的连续年限	郑基1年、欧阳孝禄2年

是否改聘会计师事务所

是 否

聘请内部控制审计会计师事务所、财务顾问或保荐人情况

适用 不适用

报告期内，公司聘请大华会计师事务所（特殊普通合伙）为公司2020年度审计机构，包括对公司内部控制进行审计并出具专项鉴证报告。

2018年11月，公司因重大资产重组事项，聘请民生证券股份有限公司为财务顾问，持续督导时间为2019年4月24日至2020年12月31日。

九、年度报告披露后面临退市情况

适用 不适用

十、破产重整相关事项

适用 不适用

公司报告期末未发生破产重整相关事项。

十一、重大诉讼、仲裁事项

适用 不适用

本年度公司无重大诉讼、仲裁事项。

十二、处罚及整改情况

适用 不适用

名称/姓名	类型	原因	调查处罚类型	结论（如有）	披露日期	披露索引
不适用	其他	不适用	其他	不适用		

董事、监事、高级管理人员、持股 5%以上的股东违规买卖公司股票情况

适用 不适用

董事、监事、高级管理人员、持股 5%以上的股东名称	违规买卖公司股票的具体情况	涉嫌违规所得收益收回的时间	涉嫌违规所得收益收回的金额（元）	董事会采取的问责措施
董事柯静女士之父亲柯维龙先生	短线交易	2021 年 02 月 25 日	160,600.00	公司董事会严肃要求柯静女士吸取教训，向柯静女士先生及柯维龙先生一步说明了有关买卖公司股票的规定，并要求其严格规范买卖公司股票的行为。同时，公司以此为戒，要求全体董事、监事、高级管理人员及持有公司股份 5%以上的股东再次认真学习《证券法》、《深圳证券交易所创业板股票上市规则》、《深圳证券交易所创业板上市公司规范运作指引》、《上市公司股东、董监高

				减持股份的若干规定》、《深圳证券交易所上市公司股东及董事、监事、高级管理人员减持股份实施细则》、《上市公司董事、监事和高级管理人员所持本公司股份及其变动管理规则》等相关法律法规、规范性文件，严格遵守相关规定，审慎操作，防止此类情况再次发生。
--	--	--	--	--

十三、公司及其控股股东、实际控制人的诚信状况

适用 不适用

十四、公司股权激励计划、员工持股计划或其他员工激励措施的实施情况

适用 不适用

公司报告期无股权激励计划、员工持股计划或其他员工激励措施及其实施情况。

十五、重大关联交易

1、与日常经营相关的关联交易

适用 不适用

关联交易方	关联关系	关联交易类型	关联交易内容	关联交易定价原则	关联交易价格	关联交易金额(万元)	占同类交易金额的比例	获批的交易额度(万元)	是否超过获批额度	关联交易结算方式	可获得的同类交易市价	披露日期	披露索引
龙晟香料	关联法人	向关联人采购产品、接受劳务	采购产品、接受劳务	参照市场公允价格双方协商确定	7,748.31元/吨	551.86	1.05%	2,400	否	银行转账	约 7,800元/吨	2021年04月12日	巨潮资讯网公告编号: 2020-074、2021-014
龙晟香料	关联法人	向关联人销售产品、提供劳务	销售产品、提供劳务	参照市场公允价格双方协商确定	16,797.17元/吨	2,318.36	1.94%	8,000	否	银行转账	约 16,500元/吨	2021年04月12日	巨潮资讯网公告编号: 2020-074、2021-014
青松物流	关联法人	向关联人接受劳务	接受劳务	参照市场公允价格双方协商确定	660.55元/吨	146.99	41.40%	600	否	银行转账	约 700元/吨	2021年04月12日	巨潮资讯网公告编号: 2020-074、2021-014
合计				--	--	3,017.21	--	11,000	--	--	--	--	--
大额销货退回的详细情况				无									
按类别对本期将发生的日常关联交易进行总金额预计的,在报				经公司第四届董事会第二次会议和 2020 年第三次临时股东大会审议通过, 预计 2020 年 8-12 月将新增日常关联交易金额 11,000 万元人民币, 报告期内实际发生金额 3017.21 万元,									

报告期内的实际履行情况（如有）	未超出审批的预计额度。
交易价格与市场参考价格差异较大的原因（如适用）	不适用

2、资产或股权收购、出售发生的关联交易

适用 不适用

公司报告期未发生资产或股权收购、出售的关联交易。

3、共同对外投资的关联交易

适用 不适用

公司报告期未发生共同对外投资的关联交易。

4、关联债权债务往来

适用 不适用

公司报告期不存在关联债权债务往来。

5、其他重大关联交易

适用 不适用

（1）经公司第三届董事会第四十四次会议及2019年度股东大会审议通过，公司全资子公司广东领博以现金方式收购关联方诺斯贝尔（香港）无纺布制品有限公司（持股5%以上股东）持有的控股子公司诺斯贝尔10%股份，交易价格为人民币43,000万元，收购的资金来源为自有及自筹资金。截至本报告期末，相关资产已完成过户，交易对价已全部支付完毕。

（2）经公司第四届董事会第二次会议及2020年第三次临时股东大会审议通过，公司向关联方柯维龙先生（董事柯静女士关系密切的家庭成员）转让全资子公司南平龙晟及青松物流100%股权，转让价格分别为人民币8,008万元、2,728万元，合计10,736万元。截至本报告期末，相关股权已完成转让，公司股权转让款已收取完毕。

重大关联交易临时报告披露网站相关查询

临时公告名称	临时公告披露日期	临时公告披露网站名称
关于收购控股子公司 10%股份暨关联交易的公告	2020 年 05 月 06 日	巨潮资讯网
关于收购控股子公司 10%股份暨关联交易的进展公告	2020 年 06 月 30 日	巨潮资讯网

关于转让全资子公司 100%股权暨关联交易的公告	2020 年 08 月 10 日	巨潮资讯网
关于转让全资子公司 100%股权暨关联交易的进展公告	2020 年 09 月 10 日	巨潮资讯网

十六、重大合同及其履行情况

1、托管、承包、租赁事项情况

(1) 托管情况

适用 不适用

公司报告期不存在托管情况。

(2) 承包情况

适用 不适用

公司报告期不存在承包情况。

(3) 租赁情况

适用 不适用

公司报告期不存在租赁情况。

2、重大担保

适用 不适用

公司报告期不存在担保情况。

3、日常经营重大合同

适用 不适用

公司报告期不存在日常经营重大合同。

4、委托他人进行现金资产管理情况

(1) 委托理财情况

适用 不适用

报告期内委托理财概况

单位：万元

具体类型	委托理财的资金来源	委托理财发生额	未到期余额	逾期未收回的金额
银行理财产品	自有资金	28,700	6,054.24	0
合计		28,700	6,054.24	0

单项金额重大或安全性较低、流动性较差、不保本的高风险委托理财具体情况

适用 不适用

委托理财出现预期无法收回本金或存在其他可能导致减值的情形

适用 不适用

(2) 委托贷款情况

适用 不适用

公司报告期不存在委托贷款。

5、其他重大合同

适用 不适用

公司报告期不存在其他重大合同。

十七、社会责任情况

1、履行社会责任情况

报告期内，公司在股东和债权人权益保护、职工权益保护、供应商、客户和消费者权益保护、环境保护与可持续发展、公共关系和社会公益事业、履行社会责任的回顾及展望等方面切实履行社会责任，具体内容详见刊登在巨潮资讯网 <http://www.cninfo.com.cn> 上的《2020年度社会责任报告》。

公司需遵守《深圳证券交易所行业信息披露指引第 18 号——上市公司从事化工行业相关业务》的披露要求

报告期内安全管理相关内部控制制度的建设及运行情况

(1) 落实安全主体责任

公司、各子公司与部门签订了安全目标责任书，部门与车间、车间与工段、工段与班组逐级签订安全目标责任书：

①董事长是公司的法定代表人，对安全生产工作总负责；

②总经理是公司安全生产的第一责任人，也是主要负责人，对本公司的安全生产管理工作全面负责；

③各子公司总经理是子公司安全生产的第一责任人，对子公司的安全生产管理工作全面负责；

④各部门/车间领导对该部门/车间所管辖区域内的安全生产管理工作负责；各部门/车间班组长在当班期间，对该期间所管辖范围内的安全生产管理工作负责；

⑤各员工对自己当班期间所负责岗位的安全生产工作负责。

⑥依据《安全生产责任制考核制度》进行考核，考核结果与奖金挂钩，考核评分不满 70 分的须进行再教育培训。

（2）标准化建设

①2020 年通过了安全生产标准化三级认定。

②每季度组织公司内部标准化运行情况检查。

③每年组织公司内部标准化运行自评。

（3）规章制度

为持续规范公司安全生产、职业健康管理，依据法律法规和政府部门要求及公司内控管理制度规定，公司及生产子公司已建立安全生产及职业健康管理相关规章制度，包括安全生产费用保障制度、安全生产考核制度、安全作业管理制度、职业卫生管理制度、安全检查管理制度、应急救援管理制度、工艺安全管理制度等各项制度等。

（4）安全投入

2020 年公司及子公司安全投入合计超过 2,000 万元，主要用于安全隐患整改、生产区域虫害防治、生产员工劳动保护用品及防疫消毒用品支出、消防工程及消防用品支出、厂区定期检查修缮排除安全隐患支出等等。

①针对各重点部位、装置，安装监控摄像头，实施 24 小时不间断监控。

②建立了消控室，将各监控信号、可燃气体报警等监测信号全部接入，与生产一线同步，实现二级监控，实时掌控全公司的安全状况。

③2020 年积极巡查消防设施设备，落实改造消防隐患整改工作。

④组建了义务消防队，每周末开展训练，提高了应急处置能力，能快速、及时、有效的实施救援行动，从而降低事故的危险性和破坏性。

（5）培训、演练

①每年招募新队员加入义务消防队，目前已有近百人经过消防队训练，使得一部分员工掌握了一定的

消防知识和消防技能，并通过以点带面进而壮大了公司的应急处置队伍，提高了员工的应急能力。

②开展多样化安全活动。通过“安全与环境有奖知识竞赛”“消防知识竞答赛”、“消防技能赛”激励员工自发地、积极地掌握消防知识和消防技能。

③在安全月活动期间，各部门/车间组织、实施应急演练，并对演练进行评估、总结。通过演练，能及时发现不足及不足之处，进而提高员工针对突发事件的应急处置能力、团队协作能力。

④每年 10 月份，公司组织上百人参与的综合应急演练，通过广泛参与，提高了全员应对突发险情的处置能力。目前公司已达到无脚本、未知险情的状态下能够正常开展演练能力。基本达到实战的标准。

⑤部门/车间定期组织员工开展培训，提高员工的专业技能，普及员工的安全知识，加强员工的安全意识。

⑥每年 9 月至 12 月，进行全员的消防技能和检维修技能考核，考核的结果与年终的奖金挂钩，以此强制全体员工掌握一定的应急处置能力。

⑦新员工入职时，应接受公司级、车间级、班组级的培训，该三级培训的时长不少于 72 小时，培训合格后方能上岗。若考核不合格，进行再教育培训，合格后方能上岗。若经两次再教育培训，依旧未能合格，终止录用。

⑧引进新技术、新工艺、新设备和新材料，相关的员工需进行培训，培训合格后方能上岗。

⑨安排特殊作业人员、安全管理人员、职业卫生管理人员进行培训取证，并定期安排特殊作业人员到期复审。

⑩公司大部分员工分批参加人社局组织的线上、线下安全培训。

（6）安全事故

公司秉承“安全第一，预防为主，综合治理”的安全生产指导方针，牢固树立“以人为本，生命至上”的发展理念，依据相关法律法规要求，借鉴行业先进管理经验，落实企业安全生产主体责任。2020 年，公司安全形势稳定，未发生一般及以上安全生产事故，未因生产安全问题被行政监管部门处罚。

（7）职业健康管理

①为从源头控制和消除职业病危害，防治职业病，保护劳动者健康，公司每年委托第三方有资质机构，对厂区工作场所开展职业病危害因素检测工作。根据检测及评价结果，更新了职业卫生公告栏，警示标识牌、中文警示说明及职业危害因素检测结果告知牌。

②公司每年年底委托医院，对接触职业病危害因素的全部作业人员进行职业健康检查，为员工建立个人职业健康监护一人一档，完善公司职业卫生管理档案资料，提升公司职业健康管理水平。

（8）现场生产安全管理

①设立安全生产管理机构安全部，配备了注安师任安全部总监及专职安全管理人员。

②网格化管理：按分区划片无死角的要求进行网格化管理，从上至下明确各负责人及员工的职责范围，消除死角，确保各项工作无遗漏。

③公司级安全管理人员，针对厂区进行拉网式检查，能及时消除较为静态的生产安全隐患。同时配备车间级安全管理员，针对本车间实施更为细致的检查，能及时、有效的排查人和物的动态隐患。两级安全管理人员分工管理的同时，又互补了自身管理上的不足，进而做到排查无死角、无遗漏。

④聘请外部专家实施每季度一次的安全检查，通过不同的视角排查自身未能发现的隐患，也能及时的接受到专家的专业指导和意见。

⑤针对排查出的隐患，制定整改措施，对各负责人下达限期隐患整改通知，并指派专人在期限到达时现场确认整改情况，实现“闭环管理”。

⑥及时登录“双控平台”，进行“风险分级管控”和“隐患排查”的数据录入和更新。

⑦设立了 DCS 控制系统，实行密闭化生产，提高了自动化生产程度和生产技术水平，进而改善了员工的工作环境，降低了员工现场作业时长，也降低了员工职业病危害的风险。

（9）安全保障

①购买“安全生产责任保险”。

②为危险工种员工购买了“意外伤害险”，以此提高员工的安全保障。

（10）有关安全的检测、评价

①每年进行风险评价工作。

②每 3 年委托第三方有资质机构，对公司重大危险源进行分级评估。

③每 3 年委托第三方有资质机构，对公司安全现状进行评价。

④每半年委托第三方有资质机构，对公司重大危险源、甲乙类车间级仓库进行防雷检测。

⑤每年委托第三方有资质机构，对公司除上述第④点以外的车间仓库进行防雷检测。

2、履行精准扶贫社会责任情况

公司报告年度暂未开展精准扶贫工作，也暂无后续精准扶贫计划。

3、环境保护相关的情况

上市公司及其子公司是否属于环境保护部门公布的重点排污单位

√ 是 □ 否 公司或 子公司名 称	主要污染物及 特征污染物的 名称		排放方式	排 放 口 数 量	排放口分布情 况	排放浓度	执行的污染 物排放标准	排放总量	核定的排 放总量	超标 排放 情况
青松化工	废水 (注 1)	化学需 氧量	废水经厂内污水管网 收集汇入龙晟香料污 水处理站,经隔栅、 沉砂、预曝调节等预 处理后,进入物化处 理、生化处理达标后 排放	1 个	青松化工废水 委托龙晟香料 料污水处理站 处理后统一排 放。排放口1个, 布置在青松化 工厂区东南侧	52.22mg/L	废水执行 GB8978-19 96表4一级 标准	7.67吨	133.3吨	无
		氨氮				0.21mg/L		0.031吨	12.383吨	无
	废气	二氧化 硫	废气经石灰石炉内固 硫、布袋除尘、炉外 循环流化床半干法脱 硫装置处理达标后, 集中通过60米高烟囱 排放	1 个	废气共用排放 烟囱1个,按设 计院要求布置 在青松化工厂 区东南侧	160.83mg/m ³	废气执行 GB13271-2 014表1排 放标准	82.14吨	179.018吨	无
		氮氧化 物				239.53mg/m ³		122.35吨	196.3吨	无
		颗粒物				16.82mg/m ³		8.59吨	44.754吨	无
	诺斯贝尔	废水	化学需 氧量	废水经厂内污水管网 收集汇入污水处理 站,经物化处理、生 化处理、平板膜法处 理达标后排入市政污 水管网。	2 个	中央工厂污水 处理站处1个, 一分厂污水处 理站靠侧面保 安室处1个	44.076mg/L	广东省地方 标准《水污 染物排放限 值》 DB44/26-20 01	3.2吨	9.856吨
氨氮			3.138mg/L				0.22吨		1.095吨	无
锅炉 废气		二氧化 硫	采用天然气作为燃 料,尾气直接通过30 米高烟囱排放	1 个	中央工厂厂区 东北角锅炉房 旁边	4.571mg/m ³	广东省地方 标准《锅炉 大气污染物 标准》 DB44/765-2 019	0.028吨	0.036吨	无
		氮氧化 物				20.15mg/m ³		0.126吨	0.261吨	无
		颗粒物				2.23mg/m ³		0.0137吨	0.072吨	无
有机 废气 (VO Cs)		VOCs	生产车间有机废气采 用车间内部活性炭过 滤棉吸附+外部收集 集中净化系统吸附处 理,通过总高30米排 气管达标排放。	8 个	各厂区各楼栋 楼顶	0.806mg/m ³	广东省地方 标准《印刷 行业挥发性 有机化合物 排放标准》 DB44/815-- 2010	0.462吨	2.286吨	无

注1: 报告期内,青松化工生产经营过程中产生的废水通过排污管排入龙晟香料的污水处理站统一处理达标后排放。根据青松化工(回瑶厂区)2020年7月26日更新的《排污许可证》,该厂区项目依托龙晟香料废水排放口,项目不申请废水排放

信息。根据龙晟香料 2020 年 7 月 26 日取得的《排污许可证》，龙晟香料废水类别包含青松化工废水。因此，上表所列“废水排放浓度”、“排放总量”、“核定的排放总量”均为龙晟香料污水处理站废水处理数据，已包含处理青松化工废水数值。龙晟香料 2020 年度不存在超标排放情况。2020 年 8 月公司出售龙晟香料 100%股权后，青松化工与龙晟香料签订了《关于生产经营相关事项之合同约定书》，约定青松化工生产经营产生的废水委托龙晟香料处理，并按双方协商价格支付处理费用。

防治污染设施的建设和运行情况

松节油深加工业务

1、废水处理

龙晟香料拥有日处理能力1,000吨的污水处理站，2020年污水处理站处理废水量约为500吨/天。厂区严格落实雨污分流、清污分流，生产工艺废水、地面污水及初期雨水收集后排入污水管网，进入处理能力1,000吨/天的污水处理站进行处理。污水处理站采用格栅+隔油池+调节池+气浮池+水解酸化+WS高效微生物好氧池+WS高级氧化深度处理工艺，废水经处理达标后排放。

公司于2020年8月通过股权转让的方式出售龙晟香料100%股权，污水处理站及其相应的附属设施等产权因归属于龙晟香料而一并转让。为此，青松化工与龙晟香料签订了《关于生产经营相关事项之合同约定书》，约定龙晟香料接纳青松化工每日废水排放总量不超过500吨，通过青松化工专设管道输入龙晟香料污水管总网，由龙晟香料负责处理达标后排放。青松化工（回瑶厂区）于2020年7月26日更新了《排污许可证》，青松化工（回瑶厂区）生产项目产生的废水排入龙晟香料污水处理站。

2、废气处理

公司废气主要是青松化工动力设备锅炉燃煤产生的二氧化硫、氮氧化物、烟尘。废气通过石灰石炉内固硫、布袋除尘，并由炉外循环流化床半干法脱硫装置处理达标后，集中通过60米高烟囱排放。

3、2020年公司从贯彻科学发展观，构建和谐社会的高度，充分认识环境保护工作的重要性和紧迫性，把环境保护工作列入重要工作日程。2020年度，公司在新、改、扩建项目上，严格执行环保“三同时”制度，规范化管理，严格办理环保审批手续；在环保设施的运行、管理与技改上，加大环保投入，达到节能减排、达标排放、治理增效、提高了污染治理水平。废水、废气总排口安装有在线监测设备，进行时时监测，同时与环保平台联网，时时传输，提高了在线监测能力，确保污染物的达标排放。

化妆品业务

1、公司控股子公司诺斯贝尔拥有日处理能力200吨/天及150吨/天的污水处理站各一套，分别位于中央工厂和一分厂区内。在产能增加的情况下，诺斯贝尔优化生产计划，减少“转线洗机废水”的产生，报告期内诺斯贝尔污水处理站处理废水量平均为242吨/天，各厂区严格落实雨污分流，其中生产工艺废水、车间地面污水收集后排入污水管网，进入污水处理站进行处理。

中央工厂污水处理站采用调节池+反应槽+中和槽+气浮池+厌氧池+好氧池+MBR工艺。一分厂采用调

节池+微电解反应塔+PH调节池+芬顿反应池+PH调节池+混凝反应池+气浮池+厌氧池+一级缺氧池+一级好氧池+中沉池+二级缺氧池+二级好氧池+中沉池+混凝反应池+二沉池+清水池工艺，废水经处理达标后排入市政污水管道。

2、化妆品生产过程产生的废气主要是锅炉尾气和车间有机废气（VOCs），锅炉采用清洁能源天然气作为燃料，尾气通过30米高烟囱达标排放。生产车间有机废气采用管道收集集中到废气净化系统后达标通过总高30米的排气管排放。其中中央工厂的废气净化工艺是：车间内循环活性炭过滤棉吸附+车间外溢废气收集并活性炭吸附+催化燃烧脱附装置；分厂的净化系统采用车间内循环活性炭过滤棉吸附+车间外溢废气收集并活经过UV光解+活性炭吸附。车间有机废气经上述处理达标后排放。

建设项目环境影响评价及其他环境保护行政许可情况

松节油深加工业务

1、公司《真空废水处理工艺改造项目》建设项目严格执行环保“三同时”制度，办理环评手续，于2020年01月委托南平圣美环境保护科技有限公司编制《真空废水处理工艺改造项目环境影响报告表》，并于2020年4月20日获得南平市建阳生态环境局批复（潭环保审函[2020]13号）。2020年6月委托福建宏其检测科技有限责任公司对建设项目进行环境保护验收监测工作，于2020年7月15日通过真空废水处理工艺技改造项目竣工环境保护验收。

2、《年产5,000吨樟脑扩建项目》于2015年8月31日获得南平市环保局环评批复，项目目前已完成试生产，正在办理项目竣工环保验收。

化妆品业务

1、控股子公司诺斯贝尔根据发展需要，在一分厂进行生产规模的扩建，并就《诺斯贝尔化妆品股份有限公司一分厂改扩建项目》办理了环评及相关环保手续，该项目于2020年6月17日获得中山市生态环境局的环评批复，编号为[中（南）环建表（2020）0019号]。该项目扩产内容为：新增1条泡罩生产线，可增泡罩年产量11,080万粒；新增1条冻干面膜生产线，新增冻干面膜年产量3,000万片；新增2条静电纺丝面膜生产线，新增静电纺丝面膜年产量3,000万片。该项目于2020年12月30日通过竣工环境保护验收。

2、诺斯贝尔下属全资子公司广东诺斯贝尔健康护理用品有限公司根据发展需要，进行生产规模的扩建，并就《广东诺斯贝尔健康护理用品有限公司扩建项目》办理了环评及相关环保手续，该项目于2020年9月24日获得中山市生态环境局的环评批复，编号为[中（角）环建表（2020）0042号]。该项目分一、二期分别建设，分批验收。

其中一期新增14条护肤品生产线（10条膏霜生产线，4条水乳生产线），护肤品年产量9,470吨，一期新建2个4t/h的蒸汽锅炉。一期项目于2021年3月13日通过项目竣工环境保护验收。

其中二期新增39条湿巾生产线，湿巾年产量192亿片；1条冻干面膜生产线，冻干面膜年产量6000万片；1条泡泡巾生产线，泡泡巾年产量1.14亿片；新建一座处理规模为300M³/d的废水处理站。二期项目于2021年3月30日通过项目竣工环境保护验收。

3、控股子公司诺斯贝尔根据发展需要，在中央工厂和一分厂进行生产规模的扩建，并就《诺斯贝尔化妆品股份有限公司改扩建项目》办理了环评及相关环保手续，该项目于2020年12月31日获得中山市生态环境局的环境影响评价批复，编号为[中（南）环建表（2020）0065号]。该项目扩产内容为：①淘汰中央厂区C栋厂房1层的10条护肤品生产线，在中央厂区C栋厂房1层新增乳化机组13套，主要用于生产精华液，年产量24,000吨。②淘汰一分厂B栋厂房4层的4条护肤品生产线，在一分厂B栋厂房4层新增15条口罩生产线；③扩大中央厂区废水处理站的处理规模，由200立方米/日扩容至300立方米/日。该项目已于2021年4月17日通过竣工环境保护验收。

4、诺斯贝尔将中央工厂及一分厂污水处理污泥委托第三方权威机构进行固体废物危险特性鉴定，取得《固体废物危险特性鉴别报告》，报告明确显示诺斯贝尔公司两个厂区的污泥不属于危险废物，是一般固体废物。公司以此向中山市生态环境局申请污泥属性变更为一般固废。于2020年11月9日获得中山市生态环境局批复函，同意诺斯贝尔一分厂的废水处理污泥按一般固废处置，2020年12月17日诺斯贝尔中央工厂废水处理污泥获得中山市生态环境局复函，按一般固废处置。

突发环境事件应急预案

松节油深加工业务

公司已按环保要求编制完善了突发环境事件应急预案，明确了在危险化学品、危险废物泄漏、危化品火灾、爆炸时发生的突发环境事件的处置和应急救援。公司突发环境事件应急预案于2017年12月22日通过了专家评审，并在南平市建阳区环保局进行了备案，备案编号:3507842018003M（回瑶厂区）、备案编号:3507842018004L（塔下厂区）。

化妆品业务

1、公司控股子公司诺斯贝尔已按环保要求编制完善了突发环境事件应急预案，明确了在危险化学品、危险废物泄漏、危化品火灾、爆炸时发生的突发环境事件的处置和应急救援。公司突发环境事件应急预案备案号如下：（1）4420002018047L(中央工厂首次)，4420002019058L（中央工厂二次扩建）；（2）4420002018052L（一分厂首次），4420002019057L（一分厂二次扩建），44200020200341L（一分厂三次扩建）；（3）4420612019002L（二分厂首次）。

2、诺斯贝尔下属全资子公司广东诺斯贝尔健康护理用品有限公司同样按环保要求编制完善了突发环境事件应急预案，明确了在危险化学品、危险废物泄漏、危化品火灾、爆炸时发生的突发环境事件的处置

和应急救援。公司突发环境事件应急预案备案号如下(1)44200020210599L(一期), (2)44200020210681L(二期扩建)。

环境自行监测方案

松节油深加工业务

公司委托有资质的第三方按环保部门要求进行自行监测, 公司废水、废气总排口安装了废水、烟气污染物在线监测设备, 进行时时监测, 同时与政府平台联网, 进行时时传输。根据生态环境主管部门要求, 青松化工、龙晟香料分别独立开展自行监测工作。根据龙晟香料的《排污许可证》, 龙晟香料处理的废水类别包含青松化工的废水。青松化工废水通过专设管道输入龙晟香料污水管总网, 由龙晟香料负责处理和排放, 龙晟香料所排放的水质受环保部门监督。

化妆品业务

诺斯贝尔委托有资质的第三方按环保部门要求进行定期监测, 同时自身也配备监测实验设备, 每天对出水进行监测。

其他应当公开的环境信息

已在环保平台公布企业环境保护信息。

其他环保相关信息

松节油深加工业务

1、公司松节油深加工业务的污水处理拟纳入建阳经济开发区回瑶污水处理厂园区污水管网集中处理。目前, 建阳经济开发区回瑶污水处理厂正处于调试技改状态。根据园区及环保主管部门要求, 公司生产过程中产生的废水需等建阳经济开发区回瑶污水处理厂正式投入运行后, 才可以纳入园区污水管网。

2、在纳入园区污水管网前, 公司废水基本污染因子排放执行《污水综合排放标准》(GB8978-1996)表4一级标准, 废水排入龙晟香料污水处理站处理达标后排放。

在纳入园区污水管网后, 公司废水委托龙晟香料处理达标后排入园区回瑶污水处理厂集中处理, 基本污染因子排放执行《污水综合排放标准》(GB8978-1996)表4三级标准和《污水排入城市下水道水质标准》(GB/T 31962-2015) B级标准。

十八、其他重大事项的说明

适用 不适用

公司报告期不存在需要说明的其他重大事项。

十九、公司子公司重大事项

适用 不适用

第六节 股份变动及股东情况

一、股份变动情况

1、股份变动情况

单位：股

	本次变动前		本次变动增减（+，-）					本次变动后	
	数量	比例	发行 新股	送 股	公积金 转股	其他	小计	数量	比例
一、有限售条件股份	130,660,886	25.29%				-74,205,387	-74,205,387	56,455,499	10.93%
1、国家持股									
2、国有法人持股									
3、其他内资持股	83,268,841	16.12%				-62,357,376	-62,357,376	20,911,465	4.05%
其中：境内法人持股	76,768,052	14.86%				-56,053,858	-56,053,858	20,714,194	4.01%
境内自然人持股	6,500,789	1.26%				-6,303,518	-6,303,518	197,271	0.04%
4、外资持股	47,392,045	9.17%				-11,848,011	-11,848,011	35,544,034	6.88%
其中：境外法人持股	47,392,045	9.17%				-11,848,011	-11,848,011	35,544,034	6.88%
境外自然人持股									
二、无限售条件股份	385,920,000	74.71%				74,205,387	74,205,387	460,125,387	89.07%
1、人民币普通股	385,920,000	74.71%				74,205,387	74,205,387	460,125,387	89.07%
2、境内上市的外资股									
3、境外上市的外资股									
4、其他									
三、股份总数	516,580,886	100.00%						516,580,886	100.00%

股份变动的原因

 适用 不适用

股份变动的批准情况

 适用 不适用

股份变动的过户情况

 适用 不适用

股份回购的实施进展情况

适用 不适用

采用集中竞价方式减持回购股份的实施进展情况

适用 不适用

股份变动对最近一年和最近一期基本每股收益和稀释每股收益、归属于公司普通股股东的每股净资产等财务指标的影响

适用 不适用

公司认为必要或证券监管机构要求披露的其他内容

适用 不适用

2、限售股份变动情况

适用 不适用

单位：股

股东名称	期初限售股数	本期增加限售股数	本期解除限售股数	期末限售股数	限售原因	拟解除限售日期
诺斯贝尔（香港）无纺布制品有限公司	47,392,045		11,848,011	35,544,034	首发后限售股	4年分期解禁
永新县盈泰企业管理有限公司（曾用名：中山合富盈泰投资管理咨询有限公司）	11,583,010		2,895,752	8,687,258	首发后限售股	4年分期解禁
永新县后浪企业管理有限公司（曾用名：中山协诚通投资管理咨询有限公司）	8,083,358		2,020,839	6,062,519	首发后限售股	4年分期解禁
永新县瑞兰企业管理有限公司（曾用名：中山瑞兰投资管理咨询有限公司）	7,952,556		1,988,139	5,964,417	首发后限售股	4年分期解禁
刘建新	197,271			197,271	首发后限售股	2022年5月28日
广东维雅化妆品有限公司（曾用名：中山维雅投资管理咨询有限公司）	18,303,359		18,303,359		首发后限售股	已解除
中山中科南头创业投资有限公司	8,488,020		8,488,020		首发后限售股	已解除
宁波君度尚左股权投资合伙企业（有限合伙）（曾用名：银川君度尚左股权投资管理合伙企业（有限合伙））	8,382,102		8,382,102		首发后限售股	已解除
广东中科白云新兴产业创业投资基金有限公司	6,117,453		6,117,453		首发后限售股	已解除
上海敏成投资合伙企业（有限合伙）	3,621,896		3,621,896		首发后限售股	已解除
林添大	2,681,623		2,681,623		首发后限售股	已解除
孙志坚	2,043,175		2,043,175		首发后限售股	已解除

陈咏诗	1,578,720		1,578,720		首发后限售股	已解除
中山中科阜鑫投资管理有限公司	1,560,966		1,560,966		首发后限售股	已解除
珠海千行智高投资合伙企业(有限合伙)	1,166,717		1,166,717		首发后限售股	已解除
共青城千行日化投资管理合伙企业(有限合伙)	849,167		849,167		首发后限售股	已解除
珠海千行智安股权投资基金合伙企业(有限合伙)	659,448		659,448		首发后限售股	已解除
合计	130,660,886	0	74,205,387	56,455,499	--	--

二、证券发行与上市情况

1、报告期内证券发行（不含优先股）情况

适用 不适用

2、公司股份总数及股东结构的变动、公司资产和负债结构的变动情况说明

适用 不适用

3、现存的内部职工股情况

适用 不适用

三、股东和实际控制人情况

1、公司股东数量及持股情况

单位：股

报告期末普通股股东总数	19,730	年度报告披露日前上一月末普通股股东总数	15,787	报告期末表决权恢复的优先股股东总数（如有）（参见注 9）	0	年度报告披露日前上一月末表决权恢复的优先股股东总数（如有）（参见注 9）	0	
持股 5%以上的股东或前 10 名股东持股情况								
股东名称	股东性质	持股比例	报告期末持股数量	报告期内增减变动情况	持有有限售条件的股份数量	持有无限售条件的股份数量	质押或冻结情况	
							股份状态	数量
山西广佳汇企业管理咨询有限公司	境内非国有法人	9.61%	49,622,557			49,622,557		
诺斯贝尔（香港）无纺布制品有限公司	境外法人	9.17%	47,392,045		35,544,034	11,848,011		

广东维雅化妆品有限公司	境内非国有法人	3.35%	17,292,958	-1,010,401		17,292,958		
全国社保基金四零三组合	其他	2.97%	15,330,741	15,330,741		15,330,741		
中国建设银行股份有限公司一易方达消费精选股票型证券投资基金	其他	2.66%	13,737,091	13,737,091		13,737,091		
永新县盈泰企业管理有限公司	境内非国有法人	1.98%	10,210,210	-1,372,800	8,687,258	1,522,952		
永新县后浪企业管理有限公司	境内非国有法人	1.56%	8,083,358		6,062,519	2,020,839		
全国社保基金四一三组合	其他	1.51%	7,787,400	4,619,400		7,787,400		
永新县瑞兰企业管理有限公司	境内非国有法人	1.48%	7,658,556	-294,000	5,964,417	1,694,139		
全国社保基金一零一组合	其他	1.30%	6,740,999	6,740,999		6,740,999		
战略投资者或一般法人因配售新股成为前 10 名股东的情况（如有）（参见注 4）	<p>2019 年 4 月 16 日，公司收到中国证券监督管理委员会《关于核准福建青松股份有限公司向诺斯贝尔（香港）无纺布制品有限公司等发行股份购买资产并募集配套资金的批复》（证监许可[2019]650 号），核准公司发行股份及支付现金购买资产并募集配套资金暨关联交易事宜。</p> <p>公司前 10 名股东中，诺斯贝尔（香港）无纺布制品有限公司、广东维雅化妆品有限公司（曾用名：中山维雅投资管理咨询有限公司）、永新县盈泰企业管理有限公司（曾用名：中山合富盈泰投资管理咨询有限公司）、永新县后浪企业管理有限公司（曾用名：中山协诚通投资管理咨询有限公司）及永新县瑞兰企业管理有限公司（曾用名：中山瑞兰投资管理咨询有限公司）均为本次重组交易对方，所持股份自股票上市之日起按承诺予以锁定，详情可参见公司于 2019 年 5 月 23 日披露的《青松股份发行股份及支付现金购买资产并募集配套资金暨关联交易实施情况暨新增股份上市公告书》（公告编号：2019-049）。</p>							
上述股东关联关系或一致行动的说明	公司前 10 名股东中，永新县盈泰企业管理有限公司与永新县后浪企业管理有限公司存在关联关系，属同一控制人控制下的一致行动人；公司未知其他股东之间是否存在关联关系，也未知是否属于一致行动人。							
上述股东涉及委托/受托表决权、放弃表决权情况的说明	广东维雅化妆品有限公司（曾用名：中山维雅投资管理咨询有限公司）于 2018 年 12 月 11 日作出关于放弃表决权的承诺，具体内容为：作为上市公司股东期间，放弃所持上市公司股票所对应的提名权、提案权和在股东大会上的表决权，且不向上市公司提名、推荐任何董事人选。							
前 10 名无限售条件股东持股情况								
股东名称	报告期末持有无限售条件股份数量	股份种类						
		股份种类	数量					
#山西广佳汇企业管理咨询有限公司	49,622,557	人民币普通股	49,622,557					
广东维雅化妆品有限公司	17,292,958	人民币普通股	17,292,958					
全国社保基金四零三组合	15,330,741	人民币普通股	15,330,741					
中国建设银行股份有限公司一易方达消费精选股票型证券投资基金	13,737,091	人民币普通股	13,737,091					
诺斯贝尔（香港）无纺布制品有限公司	11,848,011	人民币普通股	11,848,011					
全国社保基金四一三组合	7,787,400	人民币普通股	7,787,400					
全国社保基金一零一组合	6,740,999	人民币普通股	6,740,999					
柯维龙	6,545,525	人民币普通股	6,545,525					

中国建设银行—华夏红利混合型开放式证券投资基金	6,132,214	人民币普通股	6,132,214
兴业证券股份有限公司	5,930,193	人民币普通股	5,930,193
前 10 名无限售流通股股东之间,以及前 10 名无限售流通股股东和前 10 名股东之间关联关系或一致行动的说明	公司前 10 名股东中,永新县盈泰企业管理有限公司与永新县后浪企业管理有限公司存在关联关系,属同一控制人控制下的一致行动人;公司未知其他前 10 名无限售流通股股东之间,以及前 10 名无限售流通股股东和前 10 名股东之间是否存在关联关系或属于一致行动人。		
参与融资融券业务股东情况说明(如有)(参见注 5)	公司股东山西广佳汇企业管理咨询有限公司通过普通证券账户持有 28,622,557 股,通过广发证券股份有限公司客户信用交易担保证券账户持有 21,000,000 股,实际合计持有 49,622,557 股。		

公司前 10 名普通股股东、前 10 名无限售条件普通股股东在报告期内是否进行约定购回交易

是 否

公司前 10 名普通股股东、前 10 名无限售条件普通股股东在报告期内未进行约定购回交易。

2、公司控股股东情况

控股股东性质：无控股主体

控股股东类型：不存在

公司不存在控股股东情况的说明

公司不存在持股50%以上的控股股东，不存在可以实际支配公司股份表决权超过30%的股东，公司前两大股东山西广佳汇企业管理咨询有限公司（持股比例9.61%）、诺斯贝尔（香港）无纺布制品有限公司（持股比例9.17%）各自可实际支配的上市公司股份表决权的股份数量差距较小，任何一方均无法依据其可实际支配的上市公司股份表决权足以对上市公司股东大会的决议产生重大影响，且任何一方均无法决定青松股份董事会半数以上成员的选任，无法按照《公司法》第二百一十六条第二、三项、《上市公司收购管理办法》第八十四条、《深圳证券交易所创业板股票上市规则》第13.1条第（五）（六）（七）项的规定认定实际控制人、控股股东。

详情可参见公司于2019年12月5日披露的《关于实际控制人间接转让公司股份暨公司实际控制人变更的提示性公告》以及《北京市君合（广州）律师事务所关于福建青松股份有限公司实际控制人认定事宜之法律意见书》。

控股股东报告期内变更

适用 不适用

公司报告期控股股东未发生变更。

3、公司实际控制人及其一致行动人

实际控制人性质：无实际控制人

实际控制人类型：不存在

公司不存在实际控制人情况的说明

公司不存在持股50%以上的控股股东，不存在可以实际支配公司股份表决权超过30%的股东，公司前两大股东山西广佳汇企业管理咨询有限公司（持股比例9.61%）、诺斯贝尔（香港）无纺布制品有限公司（持股比例9.17%）各自可实际支配的上市公司股份表决权的股份数量差距较小，任何一方均无法依据其可实际支配的上市公司股份表决权足以对上市公司股东大会的决议产生重大影响，且任何一方均无法决定青松股份董事会半数以上成员的选任，无法按照《公司法》第二百一十六条第二、三项、《上市公司收购管理办法》第八十四条、《深圳证券交易所创业板股票上市规则》第13.1条第（五）（六）（七）项的规定认定实际控制人、控股股东。

详情可参见公司于2019年12月5日披露的《关于实际控制人间接转让公司股份暨公司实际控制人变更的提示性公告》以及《北京市君合（广州）律师事务所关于福建青松股份有限公司实际控制人认定事宜之法律意见书》。

公司最终控制层面是否存在持股比例在 10%以上的股东情况

是 否

公司最终控制层面持股比例 5%以上的股东情况

自然人

最终控制层面持股情况

最终控制层面股东姓名	国籍	是否取得其他国家或地区居留权
许劳旺	中国	否
林世达	中国香港	否
主要职业及职务	许劳旺先生未在公司任职，林世达先生担任青松股份董事及子公司诺斯贝尔董事长。	
过去 10 年曾控股的境内外上市公司情况	无	

实际控制人报告期内变更

适用 不适用

公司报告期实际控制人未发生变更。

公司与实际控制人之间的产权及控制关系的方框图

报告期末，公司不存在控股股东，实际控制人。

实际控制人通过信托或其他资产管理方式控制公司

适用 不适用

4、其他持股在 10%以上的法人股东

适用 不适用

5、控股股东、实际控制人、重组方及其他承诺主体股份限制减持情况

适用 不适用

第七节 优先股相关情况

适用 不适用

报告期公司不存在优先股。

第八节 可转换公司债券相关情况

适用 不适用

报告期公司不存在可转换公司债券。

第九节 董事、监事、高级管理人员和员工情况

一、董事、监事和高级管理人员持股变动

姓名	职务	任职状态	性别	年龄	任期起始日期	任期终止日期	期初持股数 (股)	本期增持股份数量 (股)	本期减持股份数量 (股)	其他增减变动 (股)	期末持股数 (股)
李勇	董事长	现任	男	50	2018年01月15日						
林世达	董事	现任	男	55	2020年08月05日						
范展华	董事、副总裁	现任	男	47	2020年08月05日						
柯静	董事	现任	女	33	2016年07月08日						
林悦聪	董事	现任	男	44	2020年08月05日						
骆棋辉	董事、董事会秘书	现任	男	41	2018年01月15日						
罗党论	独立董事	现任	男	42	2016年11月22日						
董峰	独立董事	现任	男	65	2018年01月15日						
张乐忠	独立董事	现任	男	55	2015年10月15日						
吴德斌	监事会主席	现任	男	37	2020年08月05日						
王勇	监事	现任	男	44	2020年08月05日						
余润婷	监事	现任	女	31	2020年08月05日						
李勇	总裁	现任	男	50	2018年05月09日						
柯诗静	副总裁	现任	女	35	2014年03月17日						
汪玉聪	财务总监	现任	男	31	2018年05月09日						
杨一鸣	董事	离任	男	30	2016年11月22日	2020年08月05日					
柯诗静	董事	离任	女	35	2016年07月08日	2020年08月05日					
陈永倬	董事	离任	男	41	2018年01月15日	2020年08月05日					
郑伟	监事	离任	男	37	2018年01月15日	2020年08月05日					
宋建伟	监事	离任	男	39	2018年01月15日	2020年08月05日					
谢金龙	监事	离任	男	58	2009年05月25日	2020年08月05日					
吴德斌	副总裁	离任	男	37	2016年02月22日	2020年08月05日					
合计	--	--	--	--	--	--	0	0	0		0

二、公司董事、监事、高级管理人员变动情况

√ 适用 □ 不适用

姓名	担任的职务	类型	日期	原因
林世达	董事	被选举	2020年08月05日	公司董事会换届，股东大会选举产生
范展华	董事	被选举	2020年08月05日	公司董事会换届，股东大会选举产生
林悦聪	董事	被选举	2020年08月05日	公司董事会换届，股东大会选举产生
吴德斌	监事	被选举	2020年08月05日	公司监事会换届，职工代表大会选举职工代表监事产生
王勇	监事	被选举	2020年08月05日	公司监事会换届，股东大会选举产生
余润婷	监事	被选举	2020年08月05日	公司监事会换届，股东大会选举产生
范展华	副总裁	聘任	2020年08月05日	换届，公司董事会聘任
杨一鸣	董事	任期满离任	2020年08月05日	届满离任
柯诗静	董事	任期满离任	2020年08月05日	届满离任
陈永倬	董事	任期满离任	2020年08月05日	届满离任
郑伟	监事	任期满离任	2020年08月05日	届满离任
宋建伟	监事	任期满离任	2020年08月05日	届满离任
谢金龙	监事	任期满离任	2020年08月05日	届满离任
吴德斌	副总裁	任期满离任	2020年08月05日	届满离任

三、任职情况

公司现任董事、监事、高级管理人员专业背景、主要工作经历以及目前在公司的主要职责

1、董事

李勇先生，1971年出生，中国国籍，无境外永久居留权，大专学历，工商管理专业。1998年参加工作，曾任山西紫云牧业有限公司、跨境通宝电子商务股份有限公司董事、山西金虎信息服务有限公司董事长、总经理。现任本公司董事长兼总裁。

林世达先生，1966年出生，中国香港籍，工商管理硕士。曾任职于香港永安堂药行经理，香港永安堂地产总经理，香港参记燕窝公司总经理等，于2004年创立并担任诺斯贝尔（中山）无纺布制品有限公司（后更名为“诺斯贝尔（中山）无纺日化有限公司”、“诺斯贝尔化妆品股份有限公司”）董事长及总经理。现任本公司董事，兼任诺斯贝尔董事长，诺斯贝尔（亚洲）有限公司、广东诺斯贝尔健康护理用品有限公司、中山诺斯贝尔日化制品有限公司董事。

范展华先生，1974年出生，中国国籍，无境外永久居留权，本科学历，纺织工程（非织造布）专业，工学学士。曾任珠海三信水刺无纺布有限公司车间主任、技术部经理，广州市海珠区美之助无纺布制品厂

厂长，自2004年起作为诺斯贝尔（中山）无纺布制品有限公司（后更名为“诺斯贝尔（中山）无纺日化有限公司”、“诺斯贝尔化妆品股份有限公司”）创始人之一担任该公司董事及副总经理。现任本公司董事及副总裁，兼任诺斯贝尔董事及总经理，广东诺斯贝尔健康护理用品有限公司、中山诺斯贝尔日化制品有限公司董事长兼总经理。

柯静女士，1988年出生，中国国籍，无境外永久居留权，本科学历，会计和金融专业。曾任本公司财务部副经理。现任本公司董事，兼任子公司香港龙晟财务经理。

林悦聪先生，1977年出生，中国香港籍，香港中文大学社会科学院（荣誉）学士、伦敦大学法律（荣誉/海外）学士。曾担任牛奶（香港）有限公司-萬寧区域经理、屈臣氏集团（香港）有限公司零售业务经理、无添加贸易（上海）有限公司（FANCL）中国区营运经理、香港电讯（大众市场）助理副总裁、三星电子（香港）有限公司零售市场部副总监。现任本公司董事。

骆棋辉先生，1980年出生，中国国籍，无境外永久居留权，法学学士。曾担任广东纵横天正律师事务所律师、广东燕塘乳业股份有限公司法务主管及证券事务代表、广东明家联合移动科技股份有限公司董事长助理、证券事务代表。现任本公司董事及董事会秘书，兼任子公司广州青航、广东领博执行董事及总经理，诺斯贝尔董事。

罗党论先生，1979年出生，中国国籍，无境外永久居留权，会计学博士、教授。2008年参加工作，曾任中山大学岭南学院会计专业讲师、副教授、山东鲁南新材料股份有限公司独立董事、广州互动派传媒科技股份有限公司董事、深圳市五株科技股份有限公司独立董事、广东省互联网金融研究会会长。现任中山大学岭南学院会计专业教授、博士生导师。现任本公司独立董事。

董皞先生，1956年出生，中国国籍，无境外永久居留权，法学博士、教授、研究员。1983年参加工作，曾任陕西延安市司法局副局长，珠海市中级人民法院研究室副主任、行政庭副庭长、庭长、副院长、党组成员，广东省高级人民法院立案庭庭长、行政庭庭长，审判委员会委员、珠海市中级人民法院院长、党组书记、市委政法委副书记、广州大学副校长、宝塔实业股份有限公司独立董事。现任本公司独立董事。

张乐忠先生，1966年出生，中国国籍，无境外永久居留权，环境工程领域工程硕士专业学位，化工工艺高级工程师。曾任黑龙江省牡丹江市牡丹江化肥厂车间副主任、技改科科长、总工程师，2005年至今于武夷学院任教。现任武夷学院分析测试中心主任，生态与资源工程学院化学工程与工艺专业课教师。现任本公司独立董事。

2、监事

吴德斌先生，1984年出生，中国国籍，无境外永久居留权，本科学历，计算机科学与技术专业。2008年至今就职于本公司，曾任企管部职员、证券事务代表、董事会秘书、副总经理。现任本公司监事会主席，

兼任公司行政部经理、党支部书记、子公司青松化工副总经理。

王勇先生，1977年出生，中国国籍，无境外永久居留权，纺织工程（非织造布）专业，工学学士。曾任珠海三信水刺无纺布有限公司生产经理、中山银海水刺无纺布有限公司厂长，2004年10月起任诺斯贝尔（中山）无纺布制品有限公司（后更名为“诺斯贝尔（中山）无纺日化有限公司”、“诺斯贝尔化妆品股份有限公司”）技术生产总监。现任本公司监事，兼任子公司诺斯贝尔监事及副总裁（生产）。

余润婷女士，1990年出生，中国国籍，无境外永久居留权，本科学历，工商管理专业。曾任广州市建隆物业管理有限公司职员、大华会计师事务所审计员，2018年7月至今就职于本公司。现任本公司监事，兼任内审部职员、子公司广东领博、诺斯贝尔监事。

3、其他高级管理人员

柯诗静女士，1986年出生，中国国籍，无境外永久居留权，本科学历，工商管理（财务学）专业。2011年至今就职于本公司，曾任本公司销售部经理、董事。现任本公司副总裁，兼任子公司香港龙晟总经理、青松化工副总经理。

汪玉聪先生，1990年出生，中国国籍，无境外永久居留权，经济学硕士。2013年参加工作，曾任瑞华会计师事务所审计员、天职国际会计师事务所项目经理、雪松控股集团并购部投行经理、安赐资产管理有限公司并购事业部高级经理。现任本公司财务总监，兼任子公司广州青航监事、广东领博财务负责人、诺斯贝尔董事及财务总监。

在股东单位任职情况

适用 不适用

任职人员姓名	股东单位名称	在股东单位担任的职务	任期起始日期	任期终止日期	在股东单位是否领取报酬津贴
林世达	诺斯贝尔（香港）无纺布制品有限公司	执行董事	2003年11月19日		否
范展华	永新县盈泰企业管理有限公司	执行董事	2012年01月04日		否
范展华	永新县后浪企业管理有限公司	执行董事	2012年01月04日		否
王勇	永新县盈泰企业管理有限公司	监事	2012年01月04日		否
王勇	永新县后浪企业管理有限公司	监事	2012年01月04日		否

在其他单位任职情况

适用 不适用

任职人员姓名	其他单位名称	在其他单位担任的职务	任期起始日期	任期终止日期	在其他单位是否领取报酬津贴
--------	--------	------------	--------	--------	---------------

李 勇	深圳市环球易购电子商务有限公司	监事	2014 年 10 月 01 日		否
李 勇	山西太古汇商贸有限公司	监事	2015 年 08 月 11 日		否
范展华	中山市化妆品行业协会	会长	2009 年 02 月 05 日		否
林悦聪	超级客栈有限公司	董事	2016 年 04 月 01 日		否
林悦聪	悠悠客舍有限公司	董事	2018 年 05 月 01 日		否
林悦聪	加勒护老院服务有限公司	董事	2020 年 01 月 30 日		否
林悦聪	西环亚洲护老院有限公司	董事	2020 年 02 月 14 日		否
骆棋辉	珠海赢创投资企业（有限合伙）	执行事务合伙人	2014 年 12 月 04 日		否
骆棋辉	深圳市鑫赐智能硬件科技有限公司	董事	2017 年 01 月 04 日		否
罗党论	中山大学	教授	2008 年 07 月 01 日		是
罗党论	广州市恒聪投资合伙企业（有限合伙）	执行事务合伙人	2015 年 10 月 22 日		否
罗党论	广州金逸影视传媒股份有限公司	独立董事	2016 年 12 月 01 日		是
罗党论	旗天科技集团股份有限公司	独立董事	2017 年 01 月 18 日		是
罗党论	广东新三板信息科技有限公司	董事长	2018 年 04 月 28 日		否
罗党论	广州开发区投资集团有限公司	董事	2018 年 05 月 23 日		是
罗党论	广州中山大学出版社有限公司	董事	2018 年 07 月 04 日		否
罗党论	深圳康泰生物制品股份有限公司	独立董事	2018 年 08 月 21 日		是
罗党论	广州市长青企业科技创新研究院?	法定代表人	2019 年 12 月 21 日		否
罗党论	粤开证券股份有限公司	独立董事	2020 年 06 月 01 日		是
董 皞	武汉大学	博士生导师	2009 年 09 月 01 日		否
董 皞	广州大学公法研究中心	执行主任	2010 年 11 月 01 日		是
董 皞	中国行政法学研究会	副会长	2012 年 10 月 01 日		否
董 皞	广东省法学会	副会长	2014 年 04 月 01 日		否
董 皞	广东省法官检察官遴选委员会	主任	2015 年 10 月 01 日		否
董 皞	《法治社会》	杂志总编	2015 年 12 月 01 日		否
董 皞	广州大学澳门法研究中心	主任	2016 年 05 月 01 日		否
董 皞	广州大学粤港澳大湾区法制研究院	院长	2017 年 08 月 01 日		否
董 皞	中国民生金融控股有限公司	独立董事	2019 年 12 月 01 日		是
董 皞	浙江田中精机股份有限公司	独立董事	2020 年 06 月 01 日		是
张乐忠	武夷学院	教师	2005 年 09 月 01 日		是
柯诗静	南平市海泓房地产开发有限公司	监事	2018 年 10 月 17 日		否
柯诗静	南平市海泓酒店管理有限公司	监事	2018 年 10 月 17 日		否

公司现任及报告期内离任董事、监事和高级管理人员近三年证券监管机构处罚的情况

适用 不适用

四、董事、监事、高级管理人员报酬情况

董事、监事、高级管理人员报酬的决策程序、确定依据、实际支付情况

公司董事、高级管理人员的年薪及监事的津贴由薪酬与考核委员会提出方案，交董事会审议。公司独立董事、外部董事的薪酬以津贴的方式按月发放；内部董事根据其在公司的具体任职岗位领取相应的报酬，不再领取董事津贴。职工监事根据其在公司的具体任职岗位领取相应的薪酬，不领取监事津贴；在公司未担任除监事外的其它职务的股东监事不领取薪酬。公司高级管理人员的薪酬由基本年薪和绩效年薪构成，高级管理人员的基本年薪按月发放，绩效年薪由薪酬与考核委员会对高级管理人员进行年度考核评价。详细内容可参见公司《董事、监事薪酬制度》、《高级管理人员薪酬与考核制度》。

2020年7月20日，公司第三届董事会第四十六次会议审议通过了《关于修订<高级管理人员薪酬与考核制度>的议案》。2021年4月26日，公司第四届董事会第八次会议审议通过了《关于<高级管理人员2020年度薪酬与年终绩效奖励方案>的议案》，同意薪酬与考核委员会关于公司高级管理人员2020年度薪酬与年终绩效奖励的年度考核评价及发放方案。

公司报告期内董事、监事和高级管理人员报酬情况

单位：万元

姓名	职务	性别	年龄	任职状态	从公司获得的税前报酬总额	是否在公司关联方获取报酬
李勇	董事长、总裁	男	50	现任	60.46	否
林世达	董事	男	55	现任	25	否
范展华	董事、副总裁	男	47	现任	17.5	否
柯静	董事	女	33	现任	64.92	否
林悦聪	董事	男	44	现任	0	否
骆棋辉	董事、董秘	男	41	现任	98.04	否
罗党论	独立董事	男	42	现任	7	否
董皞	独立董事	男	65	现任	7	否
张乐忠	独立董事	男	55	现任	7	否
吴德斌	监事会主席	男	37	现任	62.44	否
王勇	监事	男	44	现任	40.09	否
余润婷	监事	女	31	现任	7.99	否
柯诗静	副总裁	女	35	现任	78.37	否
汪玉聪	财务总监	男	31	现任	75.44	否
杨一鸣	董事	男	30	离任	0	否
陈永倬	董事	男	41	离任	3.33	否

郑伟	监事	男	37	离任	0	否
宋建伟	监事	男	39	离任	0	否
谢金龙	监事	男	58	离任	5.19	否
合计	--	--	--	--	559.77	--

公司董事、高级管理人员报告期内被授予的股权激励情况

适用 不适用

五、公司员工情况

1、员工数量、专业构成及教育程度

母公司在职员工的数量（人）	30
主要子公司在职员工的数量（人）	7,879
在职员工的数量合计（人）	7,904
当期领取薪酬员工总人数（人）	7,904
母公司及主要子公司需承担费用的离退休职工人数（人）	36
专业构成	
专业构成类别	专业构成人数（人）
生产人员	6,842
销售人员	181
技术人员	294
财务人员	56
行政人员	531
合计	7,904
教育程度	
教育程度类别	数量（人）
硕士以上	23
本科	456
大专	673
中专及以下	6,752
合计	7,904

2、薪酬政策

公司为提升经营管理效率，优化业务构架与管理层级，促进公司持续健康稳定发展，已建立服务于公

司经营业绩目标的多层次薪酬策略。在参照行业薪酬水平，兼顾公司实际经营的情况下，形成有相对竞争力的薪酬水平，对于关键岗位形成有竞争优势的薪酬水平，鼓励员工的长期服务。对管理层按照公司经营目标，结合公司绩效评价体系，设定多样化的激励政策。以上薪酬政策给员工创造更多自我实现价值的机会和平台，实现公司目标与员工利益一致性。

3、培训计划

公司围绕发展战略及年度经营目标，进一步完善培训制度，加强培训效果的评估，规范培训流程，保证培训内容的针对性和有效性。增加外部培训和交流的频次，提高管理技能培训比例，对于基层员工开展技能水平培训和开展技能等级评估，全面提升企业人才的综合素质。

4、劳务外包情况

适用 不适用

第十节 公司治理

一、公司治理的基本状况

报告期内，公司严格按照《公司法》、《证券法》、《上市公司治理准则》、《深圳证券交易所创业板股票上市规则》、《深圳证券交易所创业板上市公司规范运作指引》等法律、法规的要求，不断完善公司的法人治理结构，建立健全公司内控制度，持续深入开展公司治理活动，促进公司规范运作，提高公司治理水平。截至本报告期末，公司治理的实际状况符合中国证监会、深圳证券交易所等发布的法律法规和规范性文件的要求。

1、股东与股东大会

公司严格按照《上市公司股东大会规则》、《公司章程》、《股东大会议事规则》等规定和要求，规范地召集、召开股东大会，平等对待所有股东，并尽可能为股东参加股东大会提供便利，使其充分行使股东权利。

2、公司与控股股东

截至本报告披露日，公司不存在控股股东、实际控制人。

公司第一大股东严格规范自己的行为，没有超越股东大会直接或间接干预公司的决策和经营活动。公司拥有独立完整的业务和自主经营能力，在业务、人员、资产、机构、财务上独立于大股东，公司董事会、监事会和内部机构独立运作。

3、董事和董事会

公司董事会设董事9名，其中独立董事3名，董事会的人数及人员构成符合法律、法规和《公司章程》的要求。各位董事能够依据《深圳证券交易所创业板上市公司规范运作指引》、《董事会议事规则》、《独立董事工作制度》等开展工作，出席董事会和股东大会，勤勉尽责地履行职责和义务，同时积极参加相关培训，熟悉相关法律法规。报告期内共召开了10次董事会会议。

4、监事和监事会

公司监事会设监事3名，其中职工监事1名，监事会的人数及人员构成符合法律、法规和《公司章程》的要求。各位监事能够按照《监事会议事规则》的要求，认真履行自己的职责，对公司重大事项、关联交易、财务状况以及董事、高级管理人员履行职责的合法合规性进行监督。报告期内共召开了9次监事会会议。

5、绩效评价与激励约束机制

公司建立了完善的高级管理人员绩效考评体系和薪酬制度，高级管理人员的工作绩效与其收入直接挂钩。高级管理人员的聘任公开、透明，符合法律、法规的规定，高级管理人员实行基本年薪与年终绩效考核相结合的薪酬制度，由薪酬和考核委员会负责考核。

6、信息披露与透明度

公司严格按照有关法律法规以及《公司章程》、《信息披露管理制度》等的要求，真实、准确、及时、公平、完整地披露有关信息，指定公司董事会秘书负责信息披露工作，协调公司与投资者的关系，接待股东来访，回答投资者咨询，向投资者提供公司已披露的资料，并指定巨潮网（www.cninfo.com.cn）为公司信息披露的指定网站，真实、准确、完整、及时地披露信息，确保所有投资者公平获取公司信息。

7、关于相关利益者

公司充分尊重和维护相关利益者的合法权益，实现股东、员工、社会等各方利益的协调平衡，共同推动公司持续、健康地发展。

公司治理的实际状况与中国证监会发布的有关上市公司治理的规范性文件是否存在重大差异

是 否

公司治理的实际状况与中国证监会发布的有关上市公司治理的规范性文件不存在重大差异。

二、公司相对于控股股东在业务、人员、资产、机构、财务等方面的独立情况

报告期内，公司不存在控股股东、实际控制人。

报告期内，公司严格按照《公司法》、《证券法》等有关法律、法规和《公司章程》的要求规范运作，与第一大股东及其控制的企业在业务、资产、人员、机构、财务等方面相互独立和分开，具有完整的业务体系及面向市场独立经营的能力。

1、业务独立

公司具有独立的研发、生产、销售业务体系，拥有从事上述业务的完整、独立的生产、采购、销售系统和专业人员，具有独立开展业务的能力，拥有独立的经营决策权和实施权，本公司的业务独立于第一大股东，与第一大股东不存在同业竞争或者显失公平的关联交易。

2、资产独立

公司拥有与生产经营有关的生产系统、辅助生产系统和配套设施，合法拥有与生产经营有关的土地、厂房、机器设备以及专有技术、商标、专利权等资产的所有权或者使用权，不存在依赖股东的资产进行生

产经营的情况。报告期内，公司未以资产、权益或信用为关联方的债务提供担保，不存在资产、资金被股东或其他关联方占用而损害公司利益的情况。

3、人员独立

公司按照《公司法》、《公司章程》等有关规定建立健全了法人治理结构。公司的总裁、副总裁、财务负责人和董事会秘书等高级管理人员未在控股股东及其控制的其他企业中担任除董事、监事以外的其他职务，未在控股股东及其控制的其他企业领薪；本公司的财务人员未在控股股东及其控制的其他企业中兼职。本公司的董事、监事、总裁及其他高级管理人员均通过合法程序产生，不存在控股股东、其他任何部门、单位或人士违反《公司章程》规定干预公司人事任免的情况。公司建立了独立的劳动、人事及工资管理制度，与员工签订了劳动合同，并按国家规定办理了社会保险。

4、机构独立

公司通过股东大会、董事会、监事会、独立董事制度以及董事会专门委员会制度，强化了公司的分权制衡和相互监督，形成了有效的法人治理结构。在内部机构设置上，公司建立了适应自身发展需要的组织机构，明确了各机构职能，定员定岗，并制定了相应的内部管理与控制制度，独立开展生产经营活动。公司组织机构与控股股东及其控制的其他企业间不存在机构混同的情形，且不存在任何隶属关系。自公司设立以来，未发生股东干预本公司正常生产经营活动的情况。

5、财务独立

公司设有独立的财务部门，建立了独立的会计核算体系和财务管理制度，配备了专职的财务会计人员，独立进行会计核算和财务决策。公司在银行独立开设账户，不存在与主要股东及其控制的其他企业共用银行账户的情形，也不存在将资金存入股东账户的情形。公司依法独立进行纳税申报和履行纳税义务。公司根据企业发展规划，自主决定投资计划和资金安排，不存在公司股东干预公司财务决策、资金使用的情况。

三、同业竞争情况

适用 不适用

四、报告期内召开的年度股东大会和临时股东大会的有关情况

1、本报告期股东大会情况

会议届次	会议类型	投资者参与比例	召开日期	披露日期	披露索引
2020 年第一次临时股东大会	临时股东大会	24.64%	2020 年 01 月 03 日	2020 年 01 月 03 日	2020-002 2020 年第一次临时股东大会决议公告 巨潮资讯网

2019 年度股东大会	年度股东大会	27.43%	2020 年 05 月 20 日	2020 年 05 月 20 日	2020-043 2019 年度股东大会决议公告 巨潮资讯网
2020 年第二次临时股东大会	临时股东大会	35.24%	2020 年 08 月 05 日	2020 年 08 月 06 日	2020-067 2020 年第二次临时股东大会决议公告 巨潮资讯网
2020 年第三次临时股东大会	临时股东大会	33.29%	2020 年 08 月 27 日	2020 年 08 月 28 日	2020-082 2020 年第三次临时股东大会决议公告 巨潮资讯网
2020 年第四次临时股东大会	临时股东大会	37.93%	2020 年 12 月 30 日	2020 年 12 月 31 日	2020-098 2020 年第四次临时股东大会决议公告 巨潮资讯网

2、表决权恢复的优先股股东请求召开临时股东大会

适用 不适用

五、报告期内独立董事履行职责的情况

1、独立董事出席董事会及股东大会的情况

独立董事出席董事会及股东大会的情况							
独立董事姓名	本报告期应参加董事会次数	现场出席董事会次数	以通讯方式参加董事会次数	委托出席董事会次数	缺席董事会次数	是否连续两次未亲自参加董事会会议	出席股东大会次数
罗党论	10	5	5	0	0	否	5
董皞	10	5	5	0	0	否	4
张乐忠	10	10	0	0	0	否	5

连续两次未亲自出席董事会的说明

独立董事不存在连续两次未亲自出席董事会的情况。

2、独立董事对公司有关事项提出异议的情况

独立董事对公司有关事项是否提出异议

是 否

报告期内独立董事对公司有关事项未提出异议。

3、独立董事履行职责的其他说明

独立董事对公司有关建议是否被采纳

是 否

独立董事对公司有关建议被采纳或未被采纳的说明

报告期内公司独立董事严格按照中国证监会的相关规定及《公司章程》、《董事会议事规则》和《独立董事工作制度》开展工作，勤勉尽责，积极参加公司的董事会和股东大会，有效行使了独立董事职权，按照有关规定对需要发表独立意见的事项发表独立意见，并充分发挥财务以及化工行业等方面的专业知识特长，提出宝贵的专业性建议，对公司财务及生产经营活动进行了有效监督，促进了公司董事会决策及决策程序的科学化，推进公司内控制度建设，维护了公司整体利益特别是中小股东的合法权益。

六、董事会下设专门委员会在报告期内履行职责情况

1、董事会审计委员会的履职情况

报告期内，董事会审计委员会充分发挥了审核与监督作用，主要负责公司财务监督和核查工作及与外部审计机构的沟通、协调工作。报告期内，对公司全年生产经营情况和重大事项的进展情况进行了监控，与审计会计师进行沟通，协商确定年度财务报告审计工作时间安排，对公司财务报表进行审阅，并就审计过程中发现的问题与相关人员进行沟通。同时，审议内审部提交的年度审计计划及总结，切实履行了审计委员会工作职责。

2、董事会薪酬与考核委员会的履职情况

报告期内，薪酬与考核委员会对上一年度公司董事、高级管理人员的薪酬进行考核，核查了公司董事、高级管理人员的薪酬，认为其薪酬情况符合公司董事会和股东大会确定的相关薪酬制度及公司的劳动人事管理制度，并根据报告期的实际收入水平，参照同行业和同地区上市公司的标准，修订了《高级管理人员薪酬与考核制度》，以保持公司薪酬的吸引力和竞争力。

3、董事会战略委员会的履职情况

报告期内，战略委员会依照相关法规及公司《战略委员会议事规则》的相关规定，积极履行职责，对公司所处的行业和市场形势及时进行了战略规划研究，并根据公司的实际情况，对公司重大交易事项进行了讨论与论证，向公司董事会提出有关资本运作、长远发展等事项的建议，对促进公司规避市场风险，起到积极良好的作用。

4、董事会提名委员会的履职情况

报告期内，董事会提名委员会审议讨论了公司董事、高级管理人员在上一年度的工作表现，认为不存在需要更换董事、高级管理人员的情形，并在公司换届时对公司拟任的董事、高级管理人员任职资格进行了审查，未发现《公司法》、《公司章程》及相关法律法规规定禁止担任上市公司董事、高级管理人员的情形。

七、监事会工作情况

监事会在报告期内的监督活动中发现公司是否存在风险

是 否

公司监事会对报告期内的监督事项无异议。

八、高级管理人员的考评及激励情况

公司采用高级管理人员的薪酬与公司业绩挂钩的绩效考核与激励约束机制，公司高级管理人员实行基本年薪和年终绩效考核相结合的薪酬制度。年末根据公司年度经营目标完成情况以及高级管理人员的工作业绩，由董事会薪酬与考核委员会对高级管理人员进行年度绩效考核，并提交董事会审议。

九、内部控制评价报告

1、报告期内发现的内部控制重大缺陷的具体情况

是 否

2、内控自我评价报告

内部控制评价报告全文披露日期	2021 年 04 月 26 日	
内部控制评价报告全文披露索引	《福建青松股份有限公司 2020 年度内部控制自我评价报告》	
巨潮资讯网（ http://www.cninfo.com.cn ）		
纳入评价范围单位资产总额占公司合并财务报表资产总额的比例	100.00%	
纳入评价范围单位营业收入占公司合并财务报表营业收入的比例	100.00%	
缺陷认定标准		
类别	财务报告	非财务报告
定性标准	（1）重大缺陷①董事、监事和高级管理人员舞弊；②严重违反法律法规的要求；③对已经公告的财务报告出现的重大差错进行错报更正；④审计委员会以及内部审计部门对财务报告内部控制监督无效；⑤注册会计师发现财务报告存在重大错报，而内部控制在运行过程中未能发现该错报。（2）重要缺陷①未依照公认会计准则选择和应用会计政策；②未建立反舞弊程序和控制措施；③对于非常规或特殊交易的账务处理没	（1）重大缺陷①公司缺乏民主决策程序；②媒体频现负面新闻，涉及面广且负面影响一直未能消除；③公司重要业务缺乏制度控制或制度体系失效；④公司经营活动严重违反国家法律法规；⑤中高级管理人员、核心技术人员、业务人员严重流失；⑥公司遭受证监会处罚或证券交易所警告。（2）重要缺陷①公司组织架构、民主决策程序不完善；②媒体出现负面新闻，但能及时消除；③公司重要业务制

	有建立相应的控制机制或没有实施且没有相应的补偿性控制；④对于期末财务报告过程的控制存在一项或多项缺陷且不能合理保证编制的财务报表达到真实、准确的目标。(3)一般缺陷除上述重大缺陷、重要缺陷之外的其他控制缺陷。	度或系统存在缺陷；④公司内部控制重要或一般缺陷未得到整改；⑤公司违反企业内部规章，形成损失。(3)一般缺陷除上述重大缺陷、重要缺陷之外的其他产生一般影响或造成轻微损失的控制缺陷。
定量标准	重大缺陷：错报≥税前利润 5%。重要缺陷：税前利润 2%≤错报<税前利润 5%。一般缺陷：错报<税前利润 2%。	重大缺陷：损失≥税前利润 5%。重要缺陷：税前利润 2%≤损失<税前利润 5%。一般缺陷：损失<税前利润 2%。
财务报告重大缺陷数量（个）		0
非财务报告重大缺陷数量（个）		0
财务报告重要缺陷数量（个）		0
非财务报告重要缺陷数量（个）		0

十、内部控制审计报告或鉴证报告

内部控制鉴证报告

内部控制鉴证报告中的审议意见段	
会计师认为：	青松股份按照《企业内部控制基本规范》和相关规定于 2020 年 12 月 31 日在所有重大方面保持了与财务报表相关的有效的内部控制。
内控鉴证报告披露情况	披露
内部控制鉴证报告全文披露日期	2021 年 04 月 28 日
内部控制鉴证报告全文披露索引	《内部控制鉴证报告》（大华核字[2021] 004804 号） 巨潮资讯网 (http://www.cninfo.com.cn)
内控鉴证报告意见类型	标准无保留意见
非财务报告是否存在重大缺陷	否

会计师事务所是否出具非标准意见的内部控制鉴证报告

是 否

会计师事务所出具的内部控制鉴证报告与董事会的自我评价报告意见是否一致

是 否

第十一节 公司债券相关情况

公司是否存在公开发行并在证券交易所上市，且在年度报告批准报出日未到期或到期未能全额兑付的公司债券

否

第十二节 财务报告

一、审计报告

审计意见类型	标准的无保留意见
审计报告签署日期	2021 年 04 月 26 日
审计机构名称	大华会计师事务所(特殊普通合伙)
审计报告文号	大华审字[2021] 007297 号
注册会计师姓名	郑基、欧阳孝禄

审计报告正文

审计报告

大华审字[2021] 007297号

福建青松股份有限公司全体股东：

1. 审计意见

我们审计了福建青松股份有限公司(以下简称青松股份)财务报表，包括 2020年12月31日的合并及母公司资产负债表，2020年度的合并及母公司利润表、合并及母公司现金流量表、合并及母公司股东权益变动表以及相关财务报表附注。

我们认为，后附的财务报表在所有重大方面按照企业会计准则的规定编制，公允反映了青松股份2020年12月31日的合并及母公司财务状况以及2020年度的合并及母公司经营成果和现金流量。

1. 形成审计意见的基础

我们按照中国注册会计师审计准则的规定执行了审计工作。审计报告的

“注册会计师对财务报表审计的责任”部分进一步阐述了我们在这些准则下的责任。按照中国注册会计师职业道德守则，我们独立于青松股份，并履行了职业道德方面的其他责任。我们相信，我们获取的审计证据是充分、适当的，为发表审计意见提供了基础。

1. 关键审计事项

关键审计事项是我们根据职业判断，认为对本期财务报表审计最为重要的事项。这些事项的应对以对财务报表整体进行审计并形成审计意见为背景，我们不对这些事项单独发表意见。

我们确定下列事项是需要在审计报告中沟通的关键审计事项。

1. 商誉减值

2. 营业收入、营业成本的确认

(一) 商誉减值

1. 事项描述

如附注六（十二）所示，2020年12月31日青松股份合并财务报表中商誉的账面原值为1,366,134,212.80元，商誉减值准备为0元。由于商誉金额重大，且管理层需要作出重大判断，因此我们将商誉减值确定为关键审计事项。

2. 审计应对

我们对于商誉减值所实施的重要审计程序包括：

(1)了解资产组的历史业绩情况及发展规划，以及行业的发展趋势；

(2)了解和评价管理层利用评估专家的工作，评估管理层选择的估值方法和采用的主要假设的合理性；

(3)复核现金流量预测水平和所采用折现率的合理性，并与相关资产组的

历史数据及行业毛利率进行比较分析；

(4)复核商誉减值测试的计算准确性。

基于已执行的审计工作，我们认为，管理层在商誉减值测试中采用的假设和方法是可接受的，管理层对商誉减值的相关判断及估计是合理的。

(二) 营业收入、营业成本的确认

1. 事件描述

如附注六（三十二）所示，青松股份2020年度营业收入、营业成本分别为3,864,762,214.77元、2,872,536,709.42元，较2019年度营业收入、营业成本同比分别增长32.90%、43.67%。由于营业收入、营业成本金额重大，营业收入、营业成本的真实性、完整性存在潜在错报风险，因此我们将营业收入、营业成本的确认作为关键审计事项。

2. 审计应对

针对营业收入、营业成本的真实性、完整性，我们实施的审计程序主要包括：

(1) 了解、测试销售与收款、生产与仓储有关的内部控制制度、财务核算制度的设计和执行情况；

(2) 执行分析性复核程序，对不同的产品、客户、地区、渠道进行分析，判断营业收入和毛利率变动的合理性；

(3) 针对不同的收入确认方式分别执行细节测试，检查及核对仓库的存货收发记录、客户的签收记录、海关报关单与财务入账记录，确认营业收入的准确性；

(4) 通过复核成本计算过程，计价测试等程序，确认营业成本的准确性；

(5) 通过对主要客户、供应商执行函证程序以确认营业收入、原材料采购的真实性及准确性；

(6) 对应收账款进行账龄分析，检查其授信情况，回款记录及期后回款情况等，以确认应收账款的真实性；

(7) 针对国内外收入分别实施截止性测试，以确认营业收入是否在恰当的期间确认；

(8) 检查期后退货情况，以确认营业收入的真实性。

基于已执行的审计工作，我们认为，青松股份营业收入、营业成本真实、准确。

1. 其他信息

青松股份管理层对其他信息负责。其他信息包括2020年年度报告中涵盖的信息，但不包括财务报表和我们的审计报告。

我们对财务报表发表的审计意见不涵盖其他信息，我们也不对其他信息发表任何形式的鉴证结论。

结合我们对财务报表的审计，我们的责任是阅读其他信息，在此过程中，考虑其他信息是否与财务报表或我们在审计过程中了解的情况存在重大不一致或者似乎存在重大错报。

基于我们已执行的工作，如果我们确定其他信息存在重大错报，我们应当报告该事实。在这方面，我们无任何事项需要报告。

1. 管理层和治理层对财务报表的责任

青松股份管理层负责按照企业会计准则的规定编制财务报表，使其实现公允反映，并设计、执行和维护必要的内部控制，以使财务报表不存在由于舞弊或错误导致的重大错报。

在编制财务报表时，青松股份管理层负责评估青松股份的持续经营能力，披露与持续经营相关的事项（如适用），并运用持续经营假设，除非管理层计划清算青松股份、终止运营或别无其他现实的选择。

治理层负责监督青松股份的财务报告过程。

1. 注册会计师对财务报表审计的责任

我们的目标是对财务报表整体是否不存在由于舞弊或错误导致的重大错报获取合理保证，并出具包含审计意见的审计报告。合理保证是高水平的保证，但并不能保证按照审计准则执行的审计在某一重大错报存在时总能发现。错报可能由于舞弊或错误导致，如果合理预期错报单独或汇总起来可能影响财务报表使用者依据财务报表作出的经济决策，则通常认为错报是重大的。

在按照审计准则执行审计工作的过程中，我们运用职业判断，并保持职业怀疑。同时，我们也执行以下工作：

1. 识别和评估由于舞弊或错误导致的财务报表重大错报风险，设计和实施审计程序以应对这些风险，并获取充分、适当的审计证据，作为发表审计意见的基础。由于舞弊可能涉及串通、伪造、故意遗漏、虚假陈述或凌驾于内部控制之上，未能发现由于舞弊导致的重大错报的风险高于未能发现由于错误导致的重大错报的风险。
2. 了解与审计相关的内部控制，以设计恰当的审计程序。
3. 评价管理层选用会计政策的恰当性和作出会计估计及相关披露的合理性。

4. 对管理层使用持续经营假设的恰当性得出结论。同时，根据获取的审计证据，就可能对青松股份持续经营能力产生重大疑虑的事项或情况是否存在重大不确定性得出结论。如果我们得出结论认为存在重大不确定性，审计准则要求我们在审计报告中提请报告使用者注意财务报表中的相关披露；如果披露不充分，我们应当发表非无保留意见。我们的结论基于截至审计报告日可获得的信息。然而，未来的事项或情况可能导致青松股份不能持续经营。
5. 评价财务报表的总体列报、结构和内容，并评价财务报表是否公允反映相关交易和事项。
6. 就青松股份中实体或业务活动的财务信息获取充分、适当的审计证据，以对财务报表发表意见。我们负责指导、监督和执行集团审计。我们对审计意见承担全部责任。

我们与治理层就计划的审计范围、时间安排和重大审计发现等事项进行沟通，包括沟通我们在审计中识别出的值得关注的内部控制缺陷。

我们还就已遵守与独立性相关的职业道德要求向治理层提供声明，并与治理层沟通可能被合理认为影响我们独立性的所有关系和其他事项，以及相关的防范措施（如适用）。

从与治理层沟通过的事项中，我们确定哪些事项对本期财务报表审计最为重要，因而构成关键审计事项。我们在审计报告中描述这些事项，除非法律法规禁止公开披露这些事项，或在极少数情形下，如果合理预期在审计报告中沟通某事项造成的负面后果超过在公众利益方面产生的益处，我们确定不应在审计报告中沟通该事项。

大华会计师事务所(特殊普通合伙)

中国·北京

中国注册会计师：_____

(项目合伙人) 郑基

中国注册会计师：_____

欧阳孝禄

二〇二一年四月二十六日

二、财务报表

财务附注中报表的单位为：元

1、合并资产负债表

编制单位：福建青松股份有限公司

2020 年 12 月 31 日

单位：元

项目	2020 年 12 月 31 日	2019 年 12 月 31 日
流动资产：		
货币资金	514,622,792.88	645,032,412.51
结算备付金		
拆出资金		
交易性金融资产	60,542,364.88	
衍生金融资产		
应收票据		
应收账款	671,510,638.43	679,198,309.55
应收款项融资	64,734,086.06	74,768,219.54
预付款项	19,207,872.34	23,388,881.54
应收保费		
应收分保账款		
应收分保合同准备金		

其他应收款	25,598,984.86	16,220,894.87
其中：应收利息		
应收股利		
买入返售金融资产		
存货	747,463,316.61	864,568,547.34
合同资产		
持有待售资产		
一年内到期的非流动资产		
其他流动资产	57,841,873.65	58,688,413.87
流动资产合计	2,161,521,929.71	2,361,865,679.22
非流动资产：		
发放贷款和垫款		
债权投资		
其他债权投资		
长期应收款		
长期股权投资		
其他权益工具投资		
其他非流动金融资产		
投资性房地产		
固定资产	646,768,900.63	571,347,621.41
在建工程	116,578,169.64	87,230,214.56
生产性生物资产		
油气资产		
使用权资产		
无形资产	111,799,909.45	137,578,402.07
开发支出		
商誉	1,366,134,212.80	1,366,134,212.80
长期待摊费用	170,890,201.92	104,656,919.86
递延所得税资产	14,862,878.31	13,900,392.13
其他非流动资产	38,095,230.94	12,315,983.39
非流动资产合计	2,465,129,503.69	2,293,163,746.22
资产总计	4,626,651,433.40	4,655,029,425.44
流动负债：		
短期借款	173,003,222.40	211,713,252.44

向中央银行借款		
拆入资金		
交易性金融负债		
衍生金融负债		
应付票据		
应付账款	404,863,921.11	380,116,052.55
预收款项		70,505,109.04
合同负债	60,452,155.70	
卖出回购金融资产款		
吸收存款及同业存放		
代理买卖证券款		
代理承销证券款		
应付职工薪酬	78,650,840.77	59,384,858.32
应交税费	63,513,254.49	58,348,080.22
其他应付款	26,371,814.28	41,049,234.35
其中：应付利息		
应付股利		10,000,000.00
应付手续费及佣金		
应付分保账款		
持有待售负债		
一年内到期的非流动负债	198,725,174.59	2,002,897.61
其他流动负债	6,419,688.65	
流动负债合计	1,012,000,071.99	823,119,484.53
非流动负债：		
保险合同准备金		
长期借款	444,554,542.15	636,921,441.55
应付债券		
其中：优先股		
永续债		
租赁负债		
长期应付款		
长期应付职工薪酬		
预计负债		
递延收益	15,245,665.76	15,430,505.76

递延所得税负债	19,724,059.76	21,048,510.32
其他非流动负债		
非流动负债合计	479,524,267.67	673,400,457.63
负债合计	1,491,524,339.66	1,496,519,942.16
所有者权益：		
股本	516,580,886.00	516,580,886.00
其他权益工具		
其中：优先股		
永续债		
资本公积	1,162,433,601.49	1,454,524,765.51
减：库存股		
其他综合收益	103,496.00	1,673,573.40
专项储备	9,658,048.81	666,795.34
盈余公积	124,721,262.85	110,505,116.47
一般风险准备		
未分配利润	1,320,908,462.27	944,067,353.05
归属于母公司所有者权益合计	3,134,405,757.42	3,028,018,489.77
少数股东权益	721,336.32	130,490,993.51
所有者权益合计	3,135,127,093.74	3,158,509,483.28
负债和所有者权益总计	4,626,651,433.40	4,655,029,425.44

法定代表人：李勇

主管会计工作负责人：汪玉聪

会计机构负责人：杨仁群

2、母公司资产负债表

单位：元

项目	2020年12月31日	2019年12月31日
流动资产：		
货币资金	212,081,487.20	259,329,766.21
交易性金融资产	20,360,739.73	
衍生金融资产		
应收票据		
应收账款	107,332,178.11	119,569,268.48
应收款项融资	63,607,478.06	37,765,404.96
预付款项	7,185,976.54	4,416,463.68
其他应收款	492,793,612.20	125,309,319.05

其中：应收利息		
应收股利		90,000,000.00
存货	289,160,166.30	531,848,496.16
合同资产		
持有待售资产		
一年内到期的非流动资产		
其他流动资产	17,479,750.38	13,884,692.28
流动资产合计	1,210,001,388.52	1,092,123,410.82
非流动资产：		
债权投资		
其他债权投资		
长期应收款		
长期股权投资	2,781,176,632.36	2,917,167,848.49
其他权益工具投资		
其他非流动金融资产		
投资性房地产		
固定资产		
在建工程		
生产性生物资产		
油气资产		
使用权资产		
无形资产		
开发支出		
商誉		
长期待摊费用	27,446.19	34,756.77
递延所得税资产	1,624,418.18	1,531,991.78
其他非流动资产		286,857.45
非流动资产合计	2,782,828,496.73	2,919,021,454.49
资产总计	3,992,829,885.25	4,011,144,865.31
流动负债：		
短期借款	155,993,613.20	211,713,252.44
交易性金融负债		
衍生金融负债		
应付票据		

应付账款	20,838,272.06	31,107,331.93
预收款项		33,652,853.11
合同负债	27,078,685.51	
应付职工薪酬	4,928,181.38	6,004,386.09
应交税费	32,914,950.87	28,708,667.25
其他应付款	86,929,463.55	116,064,549.71
其中：应付利息		
应付股利		
持有待售负债		
一年内到期的非流动负债	198,725,174.59	2,002,897.61
其他流动负债	3,387,787.20	
流动负债合计	530,796,128.36	429,253,938.14
非流动负债：		
长期借款	444,554,542.15	636,921,441.55
应付债券		
其中：优先股		
永续债		
租赁负债		
长期应付款		
长期应付职工薪酬		
预计负债		
递延收益		
递延所得税负债	90,184.93	
其他非流动负债		
非流动负债合计	444,644,727.08	636,921,441.55
负债合计	975,440,855.44	1,066,175,379.69
所有者权益：		
股本	516,580,886.00	516,580,886.00
其他权益工具		
其中：优先股		
永续债		
资本公积	1,454,524,765.51	1,454,524,765.51
减：库存股		
其他综合收益		

专项储备	102,369.36	105,869.36
盈余公积	124,721,262.85	110,505,116.47
未分配利润	921,459,746.09	863,252,848.28
所有者权益合计	3,017,389,029.81	2,944,969,485.62
负债和所有者权益总计	3,992,829,885.25	4,011,144,865.31

3、合并利润表

单位：元

项目	2020 年度	2019 年度
一、营业总收入	3,864,762,214.77	2,908,117,124.29
其中：营业收入	3,864,762,214.77	2,908,117,124.29
利息收入		
已赚保费		
手续费及佣金收入		
二、营业总成本	3,312,978,831.57	2,332,124,233.31
其中：营业成本	2,872,536,709.42	1,999,377,720.44
利息支出		
手续费及佣金支出		
退保金		
赔付支出净额		
提取保险责任合同准备金净额		
保单红利支出		
分保费用		
税金及附加	20,084,679.33	14,565,367.06
销售费用	51,807,693.57	85,527,798.76
管理费用	190,881,446.16	108,444,704.17
研发费用	123,766,699.26	104,441,409.61
财务费用	53,901,603.83	19,767,233.27
其中：利息费用	35,309,580.90	28,016,643.24
利息收入	4,162,806.17	2,174,617.77
加：其他收益	14,013,457.70	15,152,253.63
投资收益（损失以“-”号填列）	18,267,821.43	284,898.28
其中：对联营企业和合营企业的投资收益		
以摊余成本计量的金融资产终止确认收益		

汇兑收益（损失以“-”号填列）		
净敞口套期收益（损失以“-”号填列）		
公允价值变动收益（损失以“-”号填列）	542,364.88	
信用减值损失（损失以“-”号填列）	-1,745,946.93	-2,710,976.07
资产减值损失（损失以“-”号填列）	-12,540,651.00	-34,144,514.92
资产处置收益（损失以“-”号填列）		28,638.24
三、营业利润（亏损以“-”号填列）	570,320,429.28	554,603,190.14
加：营业外收入	368,076.30	262,750.25
减：营业外支出	18,031,688.93	1,703,137.20
四、利润总额（亏损总额以“-”号填列）	552,656,816.65	553,162,803.19
减：所得税费用	83,715,938.47	78,704,414.27
五、净利润（净亏损以“-”号填列）	468,940,878.18	474,458,388.92
（一）按经营持续性分类		
1.持续经营净利润（净亏损以“-”号填列）	468,956,379.58	474,458,388.92
2.终止经营净利润（净亏损以“-”号填列）	-15,501.40	
（二）按所有权归属分类		
1.归属于母公司股东的净利润	460,795,675.21	453,164,927.98
2.少数股东损益	8,145,202.97	21,293,460.94
六、其他综合收益的税后净额	-1,572,250.27	550,501.83
归属母公司所有者的其他综合收益的税后净额	-1,570,077.40	531,589.65
（一）不能重分类进损益的其他综合收益		
1.重新计量设定受益计划变动额		
2.权益法下不能转损益的其他综合收益		
3.其他权益工具投资公允价值变动		
4.企业自身信用风险公允价值变动		
5.其他		
（二）将重分类进损益的其他综合收益	-1,570,077.40	531,589.65
1.权益法下可转损益的其他综合收益		
2.其他债权投资公允价值变动		
3.金融资产重分类计入其他综合收益的金额		
4.其他债权投资信用减值准备		
5.现金流量套期储备		
6.外币财务报表折算差额	-1,570,077.40	531,589.65
7.其他		

归属于少数股东的其他综合收益的税后净额	-2,172.87	18,912.18
七、综合收益总额	467,368,627.91	475,008,890.75
归属于母公司所有者的综合收益总额	459,225,597.81	453,696,517.63
归属于少数股东的综合收益总额	8,143,030.10	21,312,373.12
八、每股收益：		
（一）基本每股收益	0.8920	0.9580
（二）稀释每股收益	0.8920	0.9580

本期发生同一控制下企业合并的，被合并方在合并前实现的净利润为：元，上期被合并方实现的净利润为：元。

法定代表人：李勇

主管会计工作负责人：汪玉聪

会计机构负责人：杨仁群

4、母公司利润表

单位：元

项目	2020 年度	2019 年度
一、营业收入	1,179,624,361.03	1,301,442,591.02
减：营业成本	860,960,617.50	878,735,377.61
税金及附加	8,256,640.82	4,899,825.13
销售费用	4,259,710.93	22,464,234.63
管理费用	24,605,039.32	10,249,911.61
研发费用	19,214,221.33	39,362,099.27
财务费用	42,239,248.26	24,162,042.30
其中：利息费用	34,294,545.78	27,715,129.62
利息收入	1,365,514.41	1,112,340.13
加：其他收益	3,937,549.78	8,493,132.33
投资收益（损失以“-”号填列）	-38,535,227.28	89,704,437.73
其中：对联营企业和合营企业的投资收益		
以摊余成本计量的金融资产终止确认收益（损失以“-”号填列）		
净敞口套期收益（损失以“-”号填列）		
公允价值变动收益（损失以“-”号填列）	360,739.73	
信用减值损失（损失以“-”号填列）	-78,682.62	2,661,095.08
资产减值损失（损失以“-”号填列）	-728,498.76	-298,198.53
资产处置收益（损失以“-”号填列）		
二、营业利润（亏损以“-”号填列）	185,044,763.72	422,129,567.08
加：营业外收入	101,800.60	60,748.54

减：营业外支出	546,403.82	71,450.00
三、利润总额（亏损总额以“-”号填列）	184,600,160.50	422,118,865.62
减：所得税费用	42,438,696.70	44,598,370.92
四、净利润（净亏损以“-”号填列）	142,161,463.80	377,520,494.70
（一）持续经营净利润（净亏损以“-”号填列）	142,161,463.80	377,520,494.70
（二）终止经营净利润（净亏损以“-”号填列）		
五、其他综合收益的税后净额		
（一）不能重分类进损益的其他综合收益		
1.重新计量设定受益计划变动额		
2.权益法下不能转损益的其他综合收益		
3.其他权益工具投资公允价值变动		
4.企业自身信用风险公允价值变动		
5.其他		
（二）将重分类进损益的其他综合收益		
1.权益法下可转损益的其他综合收益		
2.其他债权投资公允价值变动		
3.金融资产重分类计入其他综合收益的金额		
4.其他债权投资信用减值准备		
5.现金流量套期储备		
6.外币财务报表折算差额		
7.其他		
六、综合收益总额	142,161,463.80	377,520,494.70
七、每股收益：		
（一）基本每股收益		
（二）稀释每股收益		

5、合并现金流量表

单位：元

项目	2020 年度	2019 年度
一、经营活动产生的现金流量：		
销售商品、提供劳务收到的现金	4,079,911,985.40	2,911,478,084.54
客户存款和同业存放款项净增加额		
向中央银行借款净增加额		
向其他金融机构拆入资金净增加额		

收到原保险合同保费取得的现金		
收到再保业务现金净额		
保户储金及投资款净增加额		
收取利息、手续费及佣金的现金		
拆入资金净增加额		
回购业务资金净增加额		
代理买卖证券收到的现金净额		
收到的税费返还	78,115,286.62	38,435,771.27
收到其他与经营活动有关的现金	34,078,889.43	36,353,191.59
经营活动现金流入小计	4,192,106,161.45	2,986,267,047.40
购买商品、接受劳务支付的现金	2,495,372,628.98	1,711,612,085.96
客户贷款及垫款净增加额		
存放中央银行和同业款项净增加额		
支付原保险合同赔付款项的现金		
拆出资金净增加额		
支付利息、手续费及佣金的现金		
支付保单红利的现金		
支付给职工以及为职工支付的现金	539,387,489.11	314,734,686.71
支付的各项税费	203,511,256.66	151,798,150.74
支付其他与经营活动有关的现金	147,999,188.65	131,889,564.71
经营活动现金流出小计	3,386,270,563.40	2,310,034,488.12
经营活动产生的现金流量净额	805,835,598.05	676,232,559.28
二、投资活动产生的现金流量：		
收回投资收到的现金	941,890,000.00	174,000,000.00
取得投资收益收到的现金	1,764,321.89	878,074.70
处置固定资产、无形资产和其他长期资产收回的现金净额	145,549.00	131,300.00
处置子公司及其他营业单位收到的现金净额	47,564,110.70	
收到其他与投资活动有关的现金		
投资活动现金流入小计	991,363,981.59	175,009,374.70
购建固定资产、无形资产和其他长期资产支付的现金	337,488,079.81	89,911,532.84
投资支付的现金	996,890,000.00	179,000,000.00
质押贷款净增加额		
取得子公司及其他营业单位支付的现金净额	428,660.00	798,714,312.62
支付其他与投资活动有关的现金		

投资活动现金流出小计	1,334,806,739.81	1,067,625,845.46
投资活动产生的现金流量净额	-343,442,758.22	-892,616,470.76
三、筹资活动产生的现金流量：		
吸收投资收到的现金		
其中：子公司吸收少数股东投资收到的现金		
取得借款收到的现金	488,061,878.94	1,017,680,397.62
收到其他与筹资活动有关的现金		
筹资活动现金流入小计	488,061,878.94	1,017,680,397.62
偿还债务支付的现金	523,164,552.25	318,103,097.62
分配股利、利润或偿付利息支付的现金	113,712,735.75	65,296,968.77
其中：子公司支付给少数股东的股利、利润	10,000,000.00	
支付其他与筹资活动有关的现金	430,000,000.00	7,670,434.80
筹资活动现金流出小计	1,066,877,288.00	391,070,501.19
筹资活动产生的现金流量净额	-578,815,409.06	626,609,896.43
四、汇率变动对现金及现金等价物的影响	-13,987,050.40	4,698,233.92
五、现金及现金等价物净增加额	-130,409,619.63	414,924,218.87
加：期初现金及现金等价物余额	645,032,412.51	230,108,193.64
六、期末现金及现金等价物余额	514,622,792.88	645,032,412.51

6、母公司现金流量表

单位：元

项目	2020 年度	2019 年度
一、经营活动产生的现金流量：		
销售商品、提供劳务收到的现金	1,083,320,649.63	1,296,081,075.92
收到的税费返还	8,485,111.91	38,435,771.27
收到其他与经营活动有关的现金	31,000,636.82	94,833,843.07
经营活动现金流入小计	1,122,806,398.36	1,429,350,690.26
购买商品、接受劳务支付的现金	609,521,340.59	832,267,579.12
支付给职工以及为职工支付的现金	7,329,520.48	13,695,557.70
支付的各项税费	83,828,800.33	92,375,963.09
支付其他与经营活动有关的现金	473,446,701.37	33,563,841.23
经营活动现金流出小计	1,174,126,362.77	971,902,941.14
经营活动产生的现金流量净额	-51,319,964.41	457,447,749.12
二、投资活动产生的现金流量：		

收回投资收到的现金	195,000,000.00	96,000,000.00
取得投资收益收到的现金	90,259,528.19	297,614.15
处置固定资产、无形资产和其他长期资产收回的现金净额		
处置子公司及其他营业单位收到的现金净额	107,360,000.00	
收到其他与投资活动有关的现金		
投资活动现金流入小计	392,619,528.19	96,297,614.15
购建固定资产、无形资产和其他长期资产支付的现金	1,188,326.66	3,139,890.94
投资支付的现金	225,000,000.00	96,000,000.00
取得子公司及其他营业单位支付的现金净额	428,660.00	919,131,383.40
支付其他与投资活动有关的现金		
投资活动现金流出小计	226,616,986.66	1,018,271,274.34
投资活动产生的现金流量净额	166,002,541.53	-921,973,660.19
三、筹资活动产生的现金流量：		
吸收投资收到的现金		
取得借款收到的现金	471,061,878.94	1,015,098,200.00
收到其他与筹资活动有关的现金		
筹资活动现金流入小计	471,061,878.94	1,015,098,200.00
偿还债务支付的现金	523,164,552.25	315,520,900.00
分配股利、利润或偿付利息支付的现金	103,507,437.17	65,287,608.30
支付其他与筹资活动有关的现金		7,670,434.80
筹资活动现金流出小计	626,671,989.42	388,478,943.10
筹资活动产生的现金流量净额	-155,610,110.48	626,619,256.90
四、汇率变动对现金及现金等价物的影响	-6,320,745.65	3,609,683.55
五、现金及现金等价物净增加额	-47,248,279.01	165,703,029.38
加：期初现金及现金等价物余额	259,329,766.21	93,626,736.83
六、期末现金及现金等价物余额	212,081,487.20	259,329,766.21

7、合并所有者权益变动表

本期金额

单位：元

项目	2020 年度														
	归属于母公司所有者权益											少数股东权益	所有者权益合计		
	股本	其他权益工具			资本公积	减：库存股	其他综合收益	专项储备	盈余公积	一般风险准备	未分配利润			其他	小计
	优先股	永续债	其他												
一、上年期末余额	516,580,886.00				1,454,524,765.51		1,673,573.40	666,795.34	110,505,116.47		944,067,353.05		3,028,018,489.77	130,490,993.51	3,158,509,483.28
加：会计政策变更															
前期差错更正															
同一控制下企业合并															
其他															
二、本年期初余额	516,580,886.00				1,454,524,765.51		1,673,573.40	666,795.34	110,505,116.47		944,067,353.05		3,028,018,489.77	130,490,993.51	3,158,509,483.28
三、本期增减变动金额					-292,091,164.02		-1,570,077.40	8,991,253.47	14,216,146.38		376,841,109.22		106,387,267.65	-129,769,657.19	-23,382,389.54

(减少以 “—”号填列)														
(一) 综合 收益总额						-1,570,077.40				460,795,675.21		459,225,597.81	8,143,030.10	467,368,627.91
(二) 所有 者投入和减 少资本														
1. 所有者投 入的普通股														
2. 其他权益 工具持有者 投入资本														
3. 股份支付 计入所有者 权益的金额														
4. 其他														
(三) 利润 分配								14,216,146.38		-83,954,565.99		-69,738,419.61		-69,738,419.61
1. 提取盈余 公积								14,216,146.38		-14,216,146.38				
2. 提取一般 风险准备														
3. 对所有 者(或股 东)的 分配										-69,738,419.61		-69,738,419.61		-69,738,419.61
4. 其他														
(四) 所有														

者权益内部 结转														
1. 资本公积 转增资本 (或股本)														
2. 盈余公积 转增资本 (或股本)														
3. 盈余公积 弥补亏损														
4. 设定受益 计划变动额 结转留存收 益														
5. 其他综合 收益结转留 存收益														
6. 其他														
(五) 专项 储备							10,820,805.41				10,820,805.41		10,820,805.41	
1. 本期提取							18,183,275.47				18,183,275.47		18,183,275.47	
2. 本期使用							-7,362,470.06				-7,362,470.06		-7,362,470.06	
(六) 其他				-292,091,164.02			-1,829,551.94				-293,920,715.96	-137,912,687.29	-431,833,403.25	
四、本期期 末余额	516,580,886.00			1,162,433,601.49	103,496.00	9,658,048.81	124,721,262.85		1,320,908,462.27		3,134,405,757.42	721,336.32	3,135,127,093.74	

上期金额

单位：元

项目	2019 年年度														
	归属于母公司所有者权益											少数股东权益	所有者权益合计		
	股本	其他权益工具			资本公积	减：库存股	其他综合收益	专项储备	盈余公积	一般风险准备	未分配利润			其他	小计
优先股		永续债	其他												
一、上年期末余额	385,920,000.00				82,416,129.71		1,141,983.75	636,637.69	72,723,912.45		566,984,018.09		1,109,822,681.69		1,109,822,681.69
加：会计政策变更									29,154.55		262,456.45		291,611.00		291,611.00
前期差错更正															
同一控制下企业合并															
其他															
二、本年期初余额	385,920,000.00				82,416,129.71		1,141,983.75	636,637.69	72,753,067.00		567,246,474.54		1,110,114,292.69		1,110,114,292.69
三、本期增减变动金额（减少以“－”号填列）	130,660,886.00				1,372,108,635.80		531,589.65	30,157.65	37,752,049.47		376,820,878.51		1,917,904,197.08	130,490,993.51	2,048,395,190.59
（一）综合收益总额							531,589.65				453,164,927.98		453,696,517.63	21,312,373.12	475,008,890.75
（二）所有者	130,660,886.00				1,372,108,635.80								1,502,769,521.80		1,502,769,521.80

投入和减少资本													
1. 所有者投入的普通股	130,660,886.00			1,372,108,635.80							1,502,769,521.80		1,502,769,521.80
2. 其他权益工具持有者投入资本													
3. 股份支付计入所有者权益的金额													
4. 其他													
(三) 利润分配							37,752,049.47	-76,344,049.47		-38,592,000.00	-10,000,000.00		-48,592,000.00
1. 提取盈余公积							37,752,049.47	-37,752,049.47					
2. 提取一般风险准备													
3. 对所有者（或股东）的分配								-38,592,000.00		-38,592,000.00	-10,000,000.00		-48,592,000.00
4. 其他													
(四) 所有者权益内部结转													
1. 资本公积转增资本（或股本）													
2. 盈余公积转													

增资本（或股本）														
3. 盈余公积弥补亏损														
4. 设定受益计划变动额结转留存收益														
5. 其他综合收益结转留存收益														
6. 其他														
（五）专项储备							30,157.65					30,157.65		30,157.65
1. 本期提取							9,626,793.84					9,626,793.84		9,626,793.84
2. 本期使用							-9,596,636.19					-9,596,636.19		-9,596,636.19
（六）其他													119,178,620.39	119,178,620.39
四、本期期末余额	516,580,886.00			1,454,524,765.51	1,673,573.40	666,795.34	110,505,116.47		944,067,353.05		3,028,018,489.77	130,490,993.51	3,158,509,483.28	

8、母公司所有者权益变动表

本期金额

单位：元

项目	2020 年度											
	股本	其他权益工具			资本公积	减：库存股	其他综合收益	专项储备	盈余公积	未分配利润	其他	所有者权益合计
		优先股	永续债	其他								
一、上年期末余额	516,580,886.00				1,454,524,765.51			105,869.36	110,505,116.47	863,252,848.28		2,944,969,485.62
加：会计政策变更												
前期差错更正												
其他												
二、本年期初余额	516,580,886.00				1,454,524,765.51			105,869.36	110,505,116.47	863,252,848.28		2,944,969,485.62
三、本期增减变动金额（减少以“－”号填列）								-3,500.00	14,216,146.38	58,206,897.81		72,419,544.19
（一）综合收益总额										142,161,463.80		142,161,463.80
（二）所有者投入和减少资本												
1. 所有者投入的普通股												
2. 其他权益工具持有者投入资本												
3. 股份支付计入所有者权益的金额												
4. 其他												
（三）利润分配									14,216,146.38	-83,954,565.99		-69,738,419.61
1. 提取盈余公积									14,216,146.38	-14,216,146.38		
2. 对所有者（或股东）的分配										-69,738,419.61		-69,738,419.61

3. 其他												
(四) 所有者权益内部结转												
1. 资本公积转增资本(或股本)												
2. 盈余公积转增资本(或股本)												
3. 盈余公积弥补亏损												
4. 设定受益计划变动额结转留存收益												
5. 其他综合收益结转留存收益												
6. 其他												
(五) 专项储备								-3,500.00				-3,500.00
1. 本期提取												
2. 本期使用								-3,500.00				-3,500.00
(六) 其他												
四、本期期末余额	516,580,886.00				1,454,524,765.51			102,369.36	124,721,262.85	921,459,746.09		3,017,389,029.81

上期金额

单位：元

项目	2019 年年度											
	股本	其他权益工具			资本公积	减：库存股	其他综合收益	专项储备	盈余公积	未分配利润	其他	所有者权益合计
		优先股	永续债	其他								
一、上年期末余额	385,920,000.00				82,416,129.71			110,321.36	72,723,912.45	561,814,012.06		1,102,984,375.58
加：会计政策变更									29,154.55	262,390.99		291,545.54
前期差错更正												
其他												
二、本年期初余额	385,920,000.00				82,416,129.71			110,321.36	72,753,067.00	562,076,403.05		1,103,275,921.12

三、本期增减变动金额（减少以“－”号填列）	130,660,886.00				1,372,108,635.80				-4,452.00	37,752,049.47	301,176,445.23		1,841,693,564.50
（一）综合收益总额											377,520,494.70		377,520,494.70
（二）所有者投入和减少资本	130,660,886.00				1,372,108,635.80								1,502,769,521.80
1. 所有者投入的普通股	130,660,886.00				1,372,108,635.80								1,502,769,521.80
2. 其他权益工具持有者投入资本													
3. 股份支付计入所有者权益的金额													
4. 其他													
（三）利润分配										37,752,049.47	-76,344,049.47		-38,592,000.00
1. 提取盈余公积										37,752,049.47	-37,752,049.47		
2. 对所有者（或股东）的分配											-38,592,000.00		-38,592,000.00
3. 其他													
（四）所有者权益内部结转													
1. 资本公积转增资本（或股本）													
2. 盈余公积转增资本（或股本）													
3. 盈余公积弥补亏损													
4. 设定受益计划变动额结转留存收益													
5. 其他综合收益结转留存收益													
6. 其他													
（五）专项储备										-4,452.00			-4,452.00
1. 本期提取													
2. 本期使用										-4,452.00			-4,452.00
（六）其他													
四、本期期末余额	516,580,886.00				1,454,524,765.51				105,869.36	110,505,116.47	863,252,848.28		2,944,969,485.62

三、公司基本情况

(一) 公司注册地、组织形式和总部地址

福建青松股份有限公司（以下简称“公司”或“本公司”）前身为建阳市青松化工有限公司,于2009年5月整体变更设立的股份有限公司。公司于2010年10月26日在深圳证券交易所上市，现持有统一社会信用代码为913500007264402916的营业执照。

经过历年的派送红股、配售新股、转增股本及增发新股，截止2020年12月31日，本公司累计发行股本总数51,658.09万股，注册资本为51,658.09万元，注册地址：福建省建阳市回瑶工业园区，总部地址：福建省建阳市回瑶工业园区，无控股股东和实际控制人。

(二) 公司业务性质和主要经营活动

公司属于化学原料及化学制品制造业。

公司经营范围：药用辅料[樟脑(合成)]、原料药[樟脑(合成)]、中药饮片（冰片）的生产；2-苧醇（冰片）、苧烯、双戊烯的生产；1, 2-二甲苯、1, 3-二甲苯、1, 4-二甲苯、氢氧化钠溶液[含量≥30%]、松节油、乙酸[含量>80%]、溶剂油[闭杯闪点≤60°C]、苧烯、 α -蒎烯、 β -蒎烯、2-苧醇、双戊烯、三乙胺、氯化苧、正磷酸、硼酸、三氟化硼、三氟化硼乙酸络合物、甲基异丙基苯、甲醇（剧毒品除外）的批发；化工产品（不含危险化学品及易制毒化学品）、香料及香料油的生产；医药工程的设计与施工；机械设备、仪器仪表及零配件销售；非织造布、化妆品的制造及销售；对外贸易。（依法须经批准的项目，经相关部门批准后方可开展经营活动）

公司主要从事松节油深加工系列产品的研发、生产与销售。公司于2019年4月完成对诺斯贝尔化妆品股份有限公司的并购，增加了面膜、护肤品、湿巾等化妆品的设计、研发与制造业务。

(三) 财务报表的批准报出

本财务报表业经公司全体董事于2021年4月26日批准报出。

(四) 合并财务报表范围

本期纳入合并财务报表范围的子公司共10户，具体包括：

子公司名称	子公司类型	级次	持股比例（%）	表决权比例（%）
龙晟（香港）贸易有限公司	全资子公司	1	100.00	100.00
福建南平青松化工有限公司	全资子公司	1	100.00	100.00
广州青航股权投资有限公司	全资子公司	1	100.00	100.00
广东领博科技投资有限公司	全资子公司	1	100.00	100.00
诺斯贝尔化妆品股份有限公司	全资子公司	1	100.00	100.00
中山诺斯贝尔日化制品有限公司	全资子公司	2	100.00	100.00

子公司名称	子公司类型	级次	持股比例 (%)	表决权比例 (%)
广东诺斯贝尔健康护理用品有限公司	全资子公司	2	100.00	100.00
中山市小诺家电子商务有限公司	全资子公司	2	100.00	100.00
诺斯贝尔(亚洲)有限公司	全资子公司	2	100.00	100.00
株式会社诺斯贝尔韩国研究所	控股子公司	3	60.00	60.00

本期纳入合并财务报表范围的主体较上期相比,增加2户,减少4户,其中:

1.本期新纳入合并范围的子公司

名称	变更原因
广东领博科技投资有限公司	新设
中山市小诺家电子商务有限公司	新设

2.本期不再纳入合并范围的子公司

名称	变更原因
青航国际有限公司	注销
上海青航智能科技有限公司	注销
福建南平青松物流有限公司	出售 100%股权
福建南平龙晟香精香料有限公司	出售 100%股权

合并范围变更主体的具体信息详见本附注八、合并范围的变更。

四、财务报表的编制基础

1、编制基础

本公司根据实际发生的交易和事项,按照财政部颁布的《企业会计准则——基本准则》和具体企业会计准则、企业会计准则应用指南、企业会计准则解释及其他相关规定(以下合称“企业会计准则”)进行确认和计量,在此基础上,结合中国证券监督管理委员会《公开发行证券的公司信息披露编报规则第15号——财务报告的一般规定》(2014年修订)的规定,编制财务报表。

2、持续经营

本公司对报告期末起12个月的持续经营能力进行了评价,未发现对持续经营能力产生重大怀疑的事项或情况。因此,本财务报表系在持续经营假设的基础上编制。

五、重要会计政策及会计估计

具体会计政策和会计估计提示:

公司已结合自身生产经营特点制定并披露具体化的会计政策,包括但不限于应收款项坏账准备的确认

和计量、固定资产折旧、无形资产摊销、收入确认和计量等。公司已在财务报表附注的重要会计政策及会计估计部分对上述具体化会计政策进行说明。

1、遵循企业会计准则的声明

本公司所编制的财务报表符合企业会计准则的要求，真实、完整地反映了报告期公司的财务状况、经营成果、现金流量等有关信息。

2、会计期间

自公历 1 月 1 日至 12 月 31 日止为一个会计年度。

3、营业周期

公司以 12 个月作为一个营业周期。

4、记账本位币

采用人民币为记账本位币。

境外子公司株式会社诺斯贝尔韩国研究所以其经营所处的主要经济环境中的货币为记账本位币，编制财务报表时折算为人民币。

5、同一控制下和非同一控制下企业合并的会计处理方法

(1) 分步实现企业合并过程中的各项交易的条款、条件以及经济影响符合以下一种或多种情况，将多次交易事项作为一揽子交易进行会计处理

- ①这些交易是同时或者在考虑了彼此影响的情况下订立的；
- ②这些交易整体才能达成一项完整的商业结果；
- ③一项交易的发生取决于其他至少一项交易的发生；
- ④一项交易单独看是不经济的，但是和其他交易一并考虑时是经济的。

(2) 同一控制下的企业合并

本公司在企业合并中取得的资产和负债，按照合并日在被合并方资产、负债（包括最终控制方收购被合并方而形成的商誉）在最终控制方合并财务报表中的账面价值计量。在合并中取得的净资产账面价值与支付的合并对价账面价值（或发行股份面值总额）的差额，调整资本公积中的股本溢价，资本公积中的股

本溢价不足冲减的，调整留存收益。

如果存在或有对价并需要确认预计负债或资产，该预计负债或资产金额与后续或有对价结算金额的差额，调整资本公积（资本溢价或股本溢价），资本公积不足的，调整留存收益。

对于通过多次交易最终实现企业合并的，属于一揽子交易的，将各项交易作为一项取得控制权的交易进行会计处理；不属于一揽子交易的，在取得控制权日，长期股权投资初始投资成本，与达到合并前的长期股权投资账面价值加上合并日进一步取得股份新支付对价的账面价值之和的差额，调整资本公积；资本公积不足冲减的，调整留存收益。对于合并日之前持有的股权投资，因采用权益法核算或金融工具确认和计量准则核算而确认的其他综合收益，暂不进行会计处理，直至处置该项投资时采用与被投资单位直接处置相关资产或负债相同的基础进行会计处理；因采用权益法核算而确认的被投资单位净资产中除净损益、其他综合收益和利润分配以外的所有者权益其他变动，暂不进行会计处理，直至处置该项投资时转入当期损益。

（3）非同一控制下的企业合并

购买日是指本公司实际取得对被购买方控制权的日期，即被购买方的净资产或生产经营决策的控制权转移给本公司的日期。同时满足下列条件时，本公司一般认为实现了控制权的转移：

- ①企业合并合同或协议已获本公司内部权力机构通过。
- ②企业合并事项需要经过国家有关主管部门审批的，已获得批准。
- ③已办理了必要的财产权转移手续。
- ④本公司已支付了合并价款的大部分，并且有能力、有计划支付剩余款项。
- ⑤本公司实际上已经控制了被购买方的财务和经营政策，并享有相应的利益、承担相应的风险。

本公司在购买日对作为企业合并对价付出的资产、发生或承担的负债按照公允价值计量，公允价值与其账面价值的差额，计入当期损益。

本公司对合并成本大于合并中取得的被购买方可辨认净资产公允价值份额的差额，确认为商誉；合并成本小于合并中取得的被购买方可辨认净资产公允价值份额的差额，经复核后，计入当期损益。

通过多次交换交易分步实现的非同一控制下企业合并，属于一揽子交易的，将各项交易作为一项取得控制权的交易进行会计处理；不属于一揽子交易的，合并日之前持有的股权投资采用权益法核算的，以购买日之前所持被购买方的股权投资的账面价值与购买日新增投资成本之和，作为该项投资的初始投资成本；购买日之前持有的股权投资因采用权益法核算而确认的其他综合收益，在处置该项投资时采用与被投资单位直接处置相关资产或负债相同的基础进行会计处理。合并日之前持有的股权投资采用金融工具确认和计量准则核算的，以该股权投资在合并日的公允价值加上新增投资成本之和，作为合并日的初始投资成

本。原持有股权的公允价值与账面价值之间的差额以及原计入其他综合收益的累计公允价值变动应全部转入合并日当期的投资收益。

（4）为合并发生的相关费用

为企业合并发生的审计、法律服务、评估咨询等中介费用以及其他直接相关费用，于发生时计入当期损益；为企业合并而发行权益性证券的交易费用，可直接归属于权益性交易的从权益中扣减。

6、合并财务报表的编制方法

（1）合并范围

本公司合并财务报表的合并范围以控制为基础确定，所有子公司（包括本公司所控制的单独主体）均纳入合并财务报表。

（2）合并程序

本公司以自身和各子公司的财务报表为基础，根据其他有关资料，编制合并财务报表。本公司编制合并财务报表，将整个企业集团视为一个会计主体，依据相关企业会计准则的确认、计量和列报要求，按照统一的会计政策，反映本企业集团整体财务状况、经营成果和现金流量。

所有纳入合并财务报表合并范围的子公司所采用的会计政策、会计期间与本公司一致，如子公司采用的会计政策、会计期间与本公司不一致的，在编制合并财务报表时，按本公司的会计政策、会计期间进行必要的调整。

合并财务报表时抵销本公司与各子公司、各子公司相互之间发生的内部交易对合并资产负债表、合并利润表、合并现金流量表、合并股东权益变动表的影响。如果站在企业集团合并财务报表角度与以本公司或子公司为会计主体对同一交易的认定不同时，从企业集团的角度对该交易予以调整。

子公司所有者权益、当期净损益和当期综合收益中属于少数股东的份额分别在合并资产负债表中所有者权益项目下、合并利润表中净利润项目下和综合收益总额项目下单独列示。子公司少数股东分担的当期亏损超过了少数股东在该子公司期初所有者权益中所享有份额而形成的余额，冲减少数股东权益。

对于同一控制下企业合并取得的子公司，以其资产、负债（包括最终控制方收购该子公司而形成的商誉）在最终控制方财务报表中的账面价值为基础对其财务报表进行调整。

对于非同一控制下企业合并取得的子公司，以购买日可辨认净资产公允价值为基础对其财务报表进行调整。

①增加子公司或业务

在报告期内，若因同一控制下企业合并增加子公司或业务的，则调整合并资产负债表的期初数；将子

公司或业务合并当期期初至报告期末的收入、费用、利润纳入合并利润表；将子公司或业务合并当期期初至报告期末的现金流量纳入合并现金流量表，同时对比较报表的相关项目进行调整，视同合并后的报告主体自最终控制方开始控制时点起一直存在。

因追加投资等原因能够对同一控制下的被投资方实施控制的，视同参与合并的各方在最终控制方开始控制时即以目前的状态存在进行调整。在取得被合并方控制权之前持有的股权投资，在取得原股权之日与合并方和被合并方同处于同一控制之日孰晚日起至合并日之间已确认有关损益、其他综合收益以及其他净资产变动，分别冲减比较报表期间的期初留存收益或当期损益。

在报告期内，若因非同一控制下企业合并增加子公司或业务的，则不调整合并资产负债表期初数；将该子公司或业务自购买日至报告期末的收入、费用、利润纳入合并利润表；该子公司或业务自购买日至报告期末的现金流量纳入合并现金流量表。

因追加投资等原因能够对非同一控制下的被投资方实施控制的，对于购买日之前持有的被购买方的股权，本公司按照该股权在购买日的公允价值进行重新计量，公允价值与其账面价值的差额计入当期投资收益。购买日之前持有的被购买方的股权涉及权益法核算下的其他综合收益以及除净损益、其他综合收益和利润分配之外的其他所有者权益变动的，与其相关的其他综合收益、其他所有者权益变动转为购买日所属当期投资收益，由于被投资方重新计量设定受益计划净负债或净资产变动而产生的其他综合收益除外。

②处置子公司或业务

1) 一般处理方法

在报告期内，本公司处置子公司或业务，则该子公司或业务期初至处置日的收入、费用、利润纳入合并利润表；该子公司或业务期初至处置日的现金流量纳入合并现金流量表。

因处置部分股权投资或其他原因丧失了对被投资方控制权时，对于处置后的剩余股权投资，本公司按照其在丧失控制权日的公允价值进行重新计量。处置股权取得的对价与剩余股权公允价值之和，减去按原持股比例计算应享有原有子公司自购买日或合并日开始持续计算的净资产的份额与商誉之和的差额，计入丧失控制权当期的投资收益。与原有子公司股权投资相关的其他综合收益或除净损益、其他综合收益及利润分配之外的其他所有者权益变动，在丧失控制权时转为当期投资收益，由于被投资方重新计量设定受益计划净负债或净资产变动而产生的其他综合收益除外。

2) 分步处置子公司

通过多次交易分步处置对子公司股权投资直至丧失控制权的，处置对子公司股权投资的各项交易的条款、条件以及经济影响符合以下一种或多种情况，通常表明应将多次交易事项作为一揽子交易进行会计处理：

- A.这些交易是同时或者在考虑了彼此影响的情况下订立的；
- B.这些交易整体才能达成一项完整的商业结果；
- C.一项交易的发生取决于其他至少一项交易的发生；
- D.一项交易单独看是不经济的，但是和其他交易一并考虑时是经济的。

处置对子公司股权投资直至丧失控制权的各项交易属于一揽子交易的，本公司将各项交易作为一项处置子公司并丧失控制权的交易进行会计处理；但是，在丧失控制权之前每一次处置价款与处置投资对应的享有该子公司净资产份额的差额，在合并财务报表中确认为其他综合收益，在丧失控制权时一并转入丧失控制权当期的损益。

处置对子公司股权投资直至丧失控制权的各项交易不属于一揽子交易的，在丧失控制权之前，按不丧失控制权的情况下部分处置对子公司的股权投资的相关政策进行会计处理；在丧失控制权时，按处置子公司一般处理方法进行会计处理。

③购买子公司少数股权

本公司因购买少数股权新取得的长期股权投资与按照新增持股比例计算应享有子公司自购买日（或合并日）开始持续计算的净资产份额之间的差额，调整合并资产负债表中的资本公积中的股本溢价，资本公积中的股本溢价不足冲减的，调整留存收益。

④不丧失控制权的情况下部分处置对子公司的股权投资

在不丧失控制权的情况下因部分处置对子公司的长期股权投资而取得的处置价款与处置长期股权投资相对应享有子公司自购买日或合并日开始持续计算的净资产份额之间的差额，调整合并资产负债表中的资本公积中的股本溢价，资本公积中的股本溢价不足冲减的，调整留存收益。

7、合营安排分类及共同经营会计处理方法

（1）合营安排的分类

本公司根据合营安排的结构、法律形式以及合营安排中约定的条款、其他相关事实和情况等因素，将合营安排分为共同经营和合营企业。

未通过单独主体达成的合营安排，划分为共同经营；通过单独主体达成的合营安排，通常划分为合营企业；但有确凿证据表明满足下列任一条件并且符合相关法律法规规定的合营安排划分为共同经营：

- ①合营安排的法律形式表明，合营方对该安排中的相关资产和负债分别享有权利和承担义务。
- ②合营安排的合同条款约定，合营方对该安排中的相关资产和负债分别享有权利和承担义务。

③其他相关事实和情况表明，合营方对该安排中的相关资产和负债分别享有权利和承担义务，如合营方享有与合营安排相关的几乎所有产出，并且该安排中负债的清偿持续依赖于合营方的支持。

（2）共同经营会计处理方法

本公司确认共同经营中利益份额中与本公司相关的下列项目，并按照相关企业会计准则的规定进行会计处理：

- ①确认单独所持有的资产，以及按其份额确认共同持有的资产；
- ②确认单独所承担的负债，以及按其份额确认共同承担的负债；
- ③确认出售其享有的共同经营产出份额所产生的收入；
- ④按其份额确认共同经营因出售产出所产生的收入；
- ⑤确认单独所发生的费用，以及按其份额确认共同经营发生的费用。

本公司向共同经营投出或出售资产等（该资产构成业务的除外），在该资产等由共同经营出售给第三方之前，仅确认因该交易产生的损益中归属于共同经营其他参与方的部分。投出或出售的资产发生符合《企业会计准则第8号——资产减值》等规定的资产减值损失的，本公司全额确认该损失。

本公司自共同经营购买资产等（该资产构成业务的除外），在将该资产等出售给第三方之前，仅确认因该交易产生的损益中归属于共同经营其他参与方的部分。购入的资产发生符合《企业会计准则第8号——资产减值》等规定的资产减值损失的，本公司按承担的份额确认该部分损失。

本公司对共同经营不享有共同控制，如果本公司享有该共同经营相关资产且承担该共同经营相关负债的，仍按上述原则进行会计处理，否则，应当按照相关企业会计准则的规定进行会计处理。

8、现金及现金等价物的确定标准

在编制现金流量表时，将本公司库存现金以及可以随时用于支付的存款确认为现金。将同时具备期限短（一般从购买日起三个月内到期）、流动性强、易于转换为已知金额的现金、价值变动风险很小四个条件的投资，确定为现金等价物。

9、外币业务和外币报表折算

（1）外币业务

外币业务交易在初始确认时，采用交易发生日的即期汇率作为折算汇率折合成人民币记账。

资产负债表日，外币货币性项目按资产负债表日即期汇率折算，由此产生的汇兑差额，除属于与购建符合资本化条件的资产相关的外币专门借款产生的汇兑差额按照借款费用资本化的原则处理外，均计入当

期损益。以历史成本计量的外币非货币性项目，仍采用交易发生日的即期汇率折算，不改变其记账本位币金额。

以公允价值计量的外币非货币性项目，采用公允价值确定日的即期汇率折算，由此产生的汇兑差额作为公允价值变动损益计入当期损益。如属于可供出售外币非货币性项目的，形成的汇兑差额计入其他综合收益。

（2）外币财务报表的折算

资产负债表中的资产和负债项目，采用资产负债表日的即期汇率折算；所有者权益项目除“未分配利润”项目外，其他项目采用发生时的即期汇率折算。利润表中的收入和费用项目，采用交易发生日的即期汇率折算。按照上述折算产生的外币财务报表折算差额计入其他综合收益。

处置境外经营时，将资产负债表中其他综合收益项目中列示的、与该境外经营相关的外币财务报表折算差额，自其他综合收益项目转入处置当期损益；在处置部分股权投资或其他原因导致持有境外经营权益比例降低但不丧失对境外经营控制权时，与该境外经营处置部分相关的外币报表折算差额将归属于少数股东权益，不转入当期损益。在处置境外经营为联营企业或合营企业的部分股权时，与该境外经营相关的外币报表折算差额，按处置该境外经营的比例转入处置当期损益。

10、金融工具

在本公司成为金融工具合同的一方时确认一项金融资产或金融负债。

实际利率法是指计算金融资产或金融负债的摊余成本以及将利息收入或利息费用分摊计入各会计期间的方法。

实际利率，是指将金融资产或金融负债在预计存续期的估计未来现金流量，折现为该金融资产账面余额或该金融负债摊余成本所使用的利率。在确定实际利率时，在考虑金融资产或金融负债所有合同条款(如提前还款、展期、看涨期权或其他类似期权等)的基础上估计预期现金流量，但不考虑预期信用损失。

金融资产或金融负债的摊余成本是以该金融资产或金融负债的初始确认金额扣除已偿还的本金，加上或减去采用实际利率法将该初始确认金额与到期日金额之间的差额进行摊销形成的累计摊销额，再扣除累计计提的损失准备(仅适用于金融资产)。

（1）金融资产分类和计量

本公司根据所管理金融资产的业务模式和金融资产的合同现金流量特征，将金融资产划分为以下三类：

①以摊余成本计量的金融资产。

②以公允价值计量且其变动计入其他综合收益的金融资产。

③以公允价值计量且其变动计入当期损益的金融资产。

金融资产在初始确认时以公允价值计量，但是因销售商品或提供服务等产生的应收账款或应收票据未包含重大融资成分或不考虑不超过一年的融资成分的，按照交易价格进行初始计量。

对于以公允价值计量且其变动计入当期损益的金融资产，相关交易费用直接计入当期损益，其他类别的金融资产相关交易费用计入其初始确认金额。

金融资产的后续计量取决于其分类，当且仅当本公司改变管理金融资产的业务模式时，才对所有受影响的相关金融资产进行重分类。

①分类为以摊余成本计量的金融资产

金融资产的合同条款规定在特定日期产生的现金流量仅为对本金和以未偿付本金金额为基础的利息的支付，且管理该金融资产的业务模式是以收取合同现金流量为目标，则本公司将该金融资产分类为以摊余成本计量的金融资产。本公司分类为以摊余成本计量的金融资产包括货币资金、应收票据及应收账款、应收款项融资、其他应收款、长期应收款、债权投资等。

本公司对此类金融资产采用实际利率法确认利息收入，按摊余成本进行后续计量，其发生减值时或终止确认、修改产生的利得或损失，计入当期损益。除下列情况外，本公司根据金融资产账面余额乘以实际利率计算确定利息收入：

1) 对于购入或源生的已发生信用减值的金融资产，本公司自初始确认起，按照该金融资产的摊余成本和经信用调整的实际利率计算确定其利息收入。

2) 对于购入或源生的未发生信用减值、但在后续期间成为已发生信用减值的金融资产，本公司在后续期间，按照该金融资产的摊余成本和实际利率计算确定其利息收入。若该金融工具在后续期间因其信用风险有所改善而不再存在信用减值，本公司转按实际利率乘以该金融资产账面余额来计算确定利息收入。

②分类为以公允价值计量且其变动计入其他综合收益的金融资产

金融资产的合同条款规定在特定日期产生的现金流量仅为对本金和以未偿付本金金额为基础的利息的支付，且管理该金融资产的业务模式既以收取合同现金流量为目标又以出售该金融资产为目标，则本公司将该金融资产分类为以公允价值计量且其变动计入其他综合收益的金融资产。

本公司对此类金融资产采用实际利率法确认利息收入。除利息收入、减值损失及汇兑差额确认为当期损益外，其余公允价值变动计入其他综合收益。当该金融资产终止确认时，之前计入其他综合收益的累计利得或损失从其他综合收益中转出，计入当期损益。

以公允价值计量且变动计入其他综合收益的应收票据及应收账款列报为应收款项融资，其他此类金融资产列报为其他债权投资，其中：自资产负债表日起一年内到期的其他债权投资列报为一年内到期的非流动资产，原到期日在一年以内的其他债权投资列报为其他流动资产。

③指定为以公允价值计量且其变动计入其他综合收益的金融资产

在初始确认时，本公司可以单项金融资产为基础不可撤销地将非交易性权益工具投资指定为以公允价值计量且其变动计入其他综合收益的金融资产。

此类金融资产的公允价值变动计入其他综合收益，不需计提减值准备。该金融资产终止确认时，之前计入其他综合收益的累计利得或损失从其他综合收益中转出，计入留存收益。本公司持有该权益工具投资期间，在本公司收取股利的权利已经确立，与股利相关的经济利益很可能流入本公司，且股利的金额能够可靠计量时，确认股利收入并计入当期损益。本公司对此类金融资产在其他权益工具投资项目下列报。

权益工具投资满足下列条件之一的，属于以公允价值计量且其变动计入当期损益的金融资产：取得该金融资产的目的主要是为了近期出售；初始确认时属于集中管理的可辨认金融资产工具组合的一部分，且有客观证据表明近期实际存在短期获利模式；属于衍生工具（符合财务担保合同定义的以及被指定为有效套期工具的衍生工具除外）。

④分类为以公允价值计量且其变动计入当期损益的金融资产

不符合分类为以摊余成本计量或以公允价值计量且其变动计入其他综合收益的金融资产条件、亦不指定为以公允价值计量且其变动计入其他综合收益的金融资产均分类为以公允价值计量且其变动计入当期损益的金融资产。

本公司对此类金融资产采用公允价值进行后续计量，将公允价值变动形成的利得或损失以及与此类金融资产相关的股利和利息收入计入当期损益。

本公司对此类金融资产根据其流动性在交易性金融资产、其他非流动金融资产项目列报。

⑤指定为以公允价值计量且其变动计入当期损益的金融资产

在初始确认时，本公司为了消除或显著减少会计错配，可以单项金融资产为基础不可撤销地将金融资产指定为以公允价值计量且其变动计入当期损益的金融资产。

混合合同包含一项或多项嵌入衍生工具，且其主合同不属于以上金融资产的，本公司可以将其整体指定为以公允价值计量且其变动计入当期损益的金融工具。但下列情况除外：

- 1) 嵌入衍生工具不会对混合合同的现金流量产生重大改变。
- 2) 在初次确定类似的混合合同是否需要分拆时，几乎不需分析就能明确其包含的嵌入衍生工具不应

分拆。如嵌入贷款的提前还款权，允许持有人以接近摊余成本的金额提前偿还贷款，该提前还款权不需要分拆。

本公司对此类金融资产采用公允价值进行后续计量，将公允价值变动形成的利得或损失以及与此类金融资产相关的股利和利息收入计入当期损益。

本公司对此类金融资产根据其流动性在交易性金融资产、其他非流动金融资产项目列报。

（2）金融负债分类和计量

本公司根据所发行金融工具的合同条款及其所反映的经济实质而非仅以法律形式，结合金融负债和权益工具的定义，在初始确认时将该金融工具或其组成部分分类为金融负债或权益工具。金融负债在初始确认时分类为：以公允价值计量且其变动计入当期损益的金融负债、其他金融负债、被指定为有效套期工具的衍生工具。

金融负债在初始确认时以公允价值计量。对于以公允价值计量且其变动计入当期损益的金融负债，相关的交易费用直接计入当期损益；对于其他类别的金融负债，相关交易费用计入初始确认金额。

金融负债的后续计量取决于其分类：

①以公允价值计量且其变动计入当期损益的金融负债

此类金融负债包括交易性金融负债（含属于金融负债的衍生工具）和初始确认时指定为以公允价值计量且其变动计入当期损益的金融负债。

满足下列条件之一的，属于交易性金融负债：承担相关金融负债的目的主要是为了在近期内出售或回购；属于集中管理的可辨认金融工具组合的一部分，且有客观证据表明企业近期采用短期获利方式模式；属于衍生工具，但是，被指定且为有效套期工具的衍生工具、符合财务担保合同的衍生工具除外。交易性金融负债（含属于金融负债的衍生工具），按照公允价值进行后续计量，除与套期会计有关外，所有公允价值变动均计入当期损益。

在初始确认时，为了提供更相关的会计信息，本公司将满足下列条件之一的金融负债不可撤销地指定为以公允价值计量且其变动计入当期损益的金融负债：

1) 能够消除或显著减少会计错配。

2) 根据正式书面文件载明的企业风险管理或投资策略，以公允价值为基础对金融负债组合或金融资产和金融负债组合进行管理和业绩评价，并在企业内部以此为基础向关键管理人员报告。

本公司对此类金融负债采用公允价值进行后续计量，除由本公司自身信用风险变动引起的公允价值变动计入其他综合收益之外，其他公允价值变动计入当期损益。除非由本公司自身信用风险变动引起的公允

价值变动计入其他综合收益会造成或扩大损益中的会计错配，本公司将所有公允价值变动（包括自身信用风险变动的影响金额）计入当期损益。

②其他金融负债

除下列各项外，公司将金融负债分类为以摊余成本计量的金融负债，对此类金融负债采用实际利率法，按照摊余成本进行后续计量，终止确认或摊销产生的利得或损失计入当期损益：

1) 以公允价值计量且其变动计入当期损益的金融负债。

2) 金融资产转移不符合终止确认条件或继续涉入被转移金融资产所形成的金融负债。

3) 不属于本条前两类情形的财务担保合同，以及不属于本条第 1) 类情形的以低于市场利率贷款的贷款承诺。

财务担保合同是指当特定债务人到期不能按照最初或修改后的债务工具条款偿付债务时，要求发行方向蒙受损失的合同持有人赔付特定金额的合同。不属于指定为以公允价值计量且其变动计入当期损益的金融负债的财务担保合同，在初始确认后按照损失准备金额以及初始确认金额扣除担保期内的累计摊销额后的余额孰高进行计量。

(3) 金融资产和金融负债的终止确认

①金融资产满足下列条件之一的，终止确认金融资产，即从其账户和资产负债表内予以转销：

1) 收取该金融资产现金流量的合同权利终止。

2) 该金融资产已转移，且该转移满足金融资产终止确认的规定。

②金融负债终止确认条件

金融负债（或其一部分）的现时义务已经解除的，则终止确认该金融负债（或该部分金融负债）。

本公司与借出方之间签订协议，以承担新金融负债方式替换原金融负债，且新金融负债与原金融负债的合同条款实质上不同的，或对原金融负债（或其一部分）的合同条款做出实质性修改的，则终止确认原金融负债，同时确认一项新金融负债，账面价值与支付的对价（包括转出的非现金资产或承担的负债）之间的差额，计入当期损益。

本公司回购金融负债一部分的，按照继续确认部分和终止确认部分在回购日各自的公允价值占整体公允价值的比例，对该金融负债整体的账面价值进行分配。分配给终止确认部分的账面价值与支付的对价（包括转出的非现金资产或承担的负债）之间的差额，应当计入当期损益。

(4) 金融资产转移的确认依据和计量方法

本公司在发生金融资产转移时，评估其保留金融资产所有权上的风险和报酬的程度，并分别下列情形

处理：

①转移了金融资产所有权上几乎所有风险和报酬的，则终止确认该金融资产，并将转移中产生或保留的权利和义务单独确认为资产或负债。

②保留了金融资产所有权上几乎所有风险和报酬的，则继续确认该金融资产。

③既没有转移也没有保留金融资产所有权上几乎所有风险和报酬的（即除本条①、②之外的其他情形），则根据其是否保留了对金融资产的控制，分别下列情形处理：

1) 未保留对该金融资产控制的，则终止确认该金融资产，并将转移中产生或保留的权利和义务单独确认为资产或负债。

2) 保留了对该金融资产控制的，则按照其继续涉入被转移金融资产的程度继续确认有关金融资产，并相应确认相关负债。继续涉入被转移金融资产的程度，是指本公司承担的被转移金融资产价值变动风险或报酬的程度。

在判断金融资产转移是否满足上述金融资产终止确认条件时，采用实质重于形式的原则。公司将金融资产转移区分为金融资产整体转移和部分转移。

①金融资产整体转移满足终止确认条件的，将下列两项金额的差额计入当期损益：

1) 被转移金融资产在终止确认日的账面价值。

2) 因转移金融资产而收到的对价，与原直接计入其他综合收益的公允价值变动累计额中对应终止确认部分的金额（涉及转移的金融资产为以公允价值计量且其变动计入其他综合收益的金融资产）之和。

②金融资产部分转移且该被转移部分整体满足终止确认条件的，将转移前金融资产整体的账面价值，在终止确认部分和继续确认部分（在此种情形下，所保留的服务资产应当视同继续确认金融资产的一部分）之间，按照转移日各自的相对公允价值进行分摊，并将下列两项金额的差额计入当期损益：

1) 终止确认部分在终止确认日的账面价值。

2) 终止确认部分收到的对价，与原计入其他综合收益的公允价值变动累计额中对应终止确认部分的金额（涉及转移的金融资产为以公允价值计量且其变动计入其他综合收益的金融资产）之和。

金融资产转移不满足终止确认条件的，继续确认该金融资产，所收到的对价确认为一项金融负债。

(5) 金融资产和金融负债公允价值的确定方法

存在活跃市场的金融资产或金融负债，以活跃市场的报价确定其公允价值，除非该项金融资产存在针对资产本身的限售期。对于针对资产本身的限售的金融资产，按照活跃市场的报价扣除市场参与者因承担指定期间内无法在公开市场上出售该金融资产的风险而要求获得的补偿金额后确定。活跃市场的报价包括

易于且可定期从交易所、交易商、经纪人、行业集团、定价机构或监管机构等获得相关资产或负债的报价，且能代表在公平交易基础上实际并经常发生的市场交易。

初始取得或衍生的金融资产或承担的金融负债，以市场交易价格作为确定其公允价值的基础。

不存在活跃市场的金融资产或金融负债，采用估值技术确定其公允价值。在估值时，本公司采用在当前情况下适用并且有足够可利用数据和其他信息支持的估值技术，选择与市场参与者在相关资产或负债的交易中所考虑的资产或负债特征相一致的输入值，并尽可能优先使用相关可观察输入值。在相关可观察输入值无法取得或取得不切实可行的情况下，使用不可观察输入值。

（6）金融工具减值

本公司以预期信用损失为基础，对分类为以摊余成本计量的金融资产、分类为以公允价值计量且其变动计入其他综合收益的金融资产以及财务担保合同，进行减值会计处理并确认损失准备。

预期信用损失，是指以发生违约的风险为权重的金融工具信用损失的加权平均值。信用损失，是指本公司按照原实际利率折现的、根据合同应收的所有合同现金流量与预期收取的所有现金流量之间的差额，即全部现金短缺的现值。其中，对于本公司购买或源生的已发生信用减值的金融资产，应按照该金融资产经信用调整的实际利率折现。

对由收入准则规范的交易形成的应收款项，本公司运用简化计量方法，按照相当于整个存续期内预期信用损失的金额计量损失准备。

对于购买或源生的已发生信用减值的金融资产，在资产负债表日仅将自初始确认后整个存续期内预期信用损失的累计变动确认为损失准备。在每个资产负债表日，将整个存续期内预期信用损失的变动金额作为减值损失或利得计入当期损益。即使该资产负债表日确定的整个存续期内预期信用损失小于初始确认时估计现金流量所反映的预期信用损失的金额，也将预期信用损失的有利变动确认为减值利得。

除上述采用简化计量方法和购买或源生的已发生信用减值以外的其他金融资产，本公司在每个资产负债表日评估相关金融工具的信用风险自初始确认后是否已显著增加，并按照下列情形分别计量其损失准备、确认预期信用损失及其变动：

①如果该金融工具的信用风险自初始确认后并未显著增加，处于第一阶段，则按照相当于该金融工具未来 12 个月内预期信用损失的金额计量其损失准备，并按照账面余额和实际利率计算利息收入。

②如果该金融工具的信用风险自初始确认后已显著增加但尚未发生信用减值的，处于第二阶段，则按照相当于该金融工具整个存续期内预期信用损失的金额计量其损失准备，并按照账面余额和实际利率计算利息收入。

③如果该金融工具自初始确认后已经发生信用减值的，处于第三阶段，本公司按照相当于该金融工具

整个存续期内预期信用损失的金额计量其损失准备，并按照摊余成本和实际利率计算利息收入。

金融工具信用损失准备的增加或转回金额，作为减值损失或利得计入当期损益。除分类为以公允价值计量且其变动计入其他综合收益的金融资产外，信用损失准备抵减金融资产的账面余额。对于分类为以公允价值计量且其变动计入其他综合收益的金融资产，本公司在其他综合收益中确认其信用损失准备，不减少该金融资产在资产负债表中列示的账面价值。

本公司在上一会计期间已经按照相当于金融工具整个存续期内预期信用损失的金额计量了损失准备，但在当期资产负债表日，该金融工具已不再属于自初始确认后信用风险显著增加的情形的，本公司在当期资产负债表日按照相当于未来 12 个月内预期信用损失的金额计量该金融工具的损失准备，由此形成的损失准备的转回金额作为减值利得计入当期损益。

①信用风险显著增加

本公司利用可获得的合理且有依据的前瞻性信息，通过比较金融工具在资产负债表日发生违约的风险与在初始确认日发生违约的风险，以确定金融工具的信用风险自初始确认后是否已显著增加。对于财务担保合同，本公司在应用金融工具减值规定时，将本公司成为做出不可撤销承诺的一方之日作为初始确认日。

本公司在评估信用风险是否显著增加时会考虑如下因素：

- 1) 债务人经营成果实际或预期是否发生显著变化；
- 2) 债务人所处的监管、经济或技术环境是否发生显著不利变化；
- 3) 作为债务抵押的担保物价值或第三方提供的担保或信用增级质量是否发生显著变化，这些变化预期将降低债务人按合同规定期限还款的经济动机或者影响违约概率；
- 4) 债务人预期表现和还款行为是否发生显著变化；
- 5) 本公司对金融工具信用管理方法是否发生变化等。

于资产负债表日，若本公司判断金融工具只具有较低的信用风险，则本公司假定该金融工具的信用风险自初始确认后并未显著增加。如果金融工具的违约风险较低，借款人在短期内履行其合同现金流量义务的能力很强，并且即使较长时期内经济形势和经营环境存在不利变化，但未必一定降低借款人履行其合同现金流量义务的能力，则该金融工具被视为具有较低的信用风险。

②已发生信用减值的金融资产

当对金融资产预期未来现金流量具有不利影响的一项或多项事件发生时，该金融资产成为已发生信用减值的金融资产。金融资产已发生信用减值的证据包括下列可观察信息：

- 1) 发行方或债务人发生重大财务困难；

2) 债务人违反合同，如偿付利息或本金违约或逾期等；

3) 债权人出于与债务人财务困难有关的经济或合同考虑，给予债务人在任何其他情况下都不会做出的让步；

4) 债务人很可能破产或进行其他财务重组；

5) 发行方或债务人财务困难导致该金融资产的活跃市场消失；

6) 以大幅折扣购买或源生一项金融资产，该折扣反映了发生信用损失的事实。

金融资产发生信用减值，有可能是多个事件的共同作用所致，未必是可单独识别的事件所致。

③预期信用损失的确定

本公司基于单项和组合评估金融工具的预期信用损失，在评估预期信用损失时，考虑有关过去事项、当前状况以及未来经济状况预测的合理且有依据的信息。

本公司以共同信用风险特征为依据，将金融工具分为不同组合。本公司采用的共同信用风险特征包括：金融工具类型、信用风险评级、账龄组合、逾期账龄组合、债务人所处行业等。相关金融工具的单项评估标准和组合信用风险特征详见相关金融工具的会计政策。

本公司按照下列方法确定相关金融工具的预期信用损失：

1) 对于金融资产，信用损失为本公司应收取的合同现金流量与预期收取的现金流量之间差额的现值。

2) 对于财务担保合同，信用损失为本公司就该合同持有人发生的信用损失向其做出赔付的预计付款额，减去本公司预期向该合同持有人、债务人或任何其他方收取的金额之间差额的现值。

3) 对于资产负债表日已发生信用减值但并非购买或源生已发生信用减值的金融资产，信用损失为该金融资产账面余额与按原实际利率折现的估计未来现金流量的现值之间的差额。

本公司计量金融工具预期信用损失的方法反映的因素包括：通过评价一系列可能的结果而确定的无偏概率加权平均金额；货币时间价值；在资产负债表日无须付出不必要的额外成本或努力即可获得的有关过去事项、当前状况以及未来经济状况预测的合理且有依据的信息。

④减记金融资产

当本公司不再合理预期金融资产合同现金流量能够全部或部分收回的，直接减记该金融资产的账面余额。这种减记构成相关金融资产的终止确认。

(7) 金融资产及金融负债的抵销

金融资产和金融负债在资产负债表内分别列示，没有相互抵销。但是，同时满足下列条件的，以相互抵销后的净额在资产负债表内列示：

①本公司具有抵销已确认金额的法定权利，且该种法定权利是当前可执行的；

②本公司计划以净额结算，或同时变现该金融资产和清偿该金融负债。

11、应收票据

本公司对应收票据的预期信用损失的确定方法及会计处理方法详见本附注五、10、（6）金融工具减值。

当在单项工具层面无法以合理成本评估预期信用损失的充分证据时，本公司参考历史信用损失经验，结合当前状况以及对未来经济状况的判断，依据信用风险特征将应收票据划分为若干组合，在组合基础上计算预期信用损失。确定组合的依据如下：

组合名称	确定组合的依据	计提方法
银行承兑票据组合	出票人具有较高的信用评级，历史上未发生票据违约，信用损失风险极低，在短期内履行其支付合同现金流量义务的能力很强	参考历史信用损失经验，结合当前状况以及对未来经济状况的预期计量坏账准备
商业承兑汇票	相较于银行承兑汇票，信用损失风险较高	参考历史信用损失经验，结合当前状况以及对未来经济状况的预测，通过违约风险敞口和整个存续期预期信用损失率，计算预期信用损失

12、应收账款

本公司对应收账款的预期信用损失的确定方法及会计处理方法详见本附注五、10、（6）金融工具减值。

当在单项工具层面无法以合理成本评估预期信用损失的充分证据时，本公司参考历史信用损失经验，结合当前状况以及对未来经济状况的判断，依据信用风险特征将应收账款划分为若干组合，在组合基础上计算预期信用损失。确定组合的依据如下：

组合名称	确定组合的依据	计提方法
并表关联方组合	款项性质及风险特征	参考历史信用损失经验，结合当前状况以及对未来经济状况的预期计量坏账准备
松节油深加工业务组合	款项性质及风险特征	按账龄与整个存续期预期信用损失率对照表计提
化妆品业务组合	款项性质及风险特征	按账龄与整个存续期预期信用损失率对照表计提

13、应收款项融资

本公司对应收款项融资的预期信用损失的确定方法及会计处理方法详见本附注五、10、（6）金融工具减值。

14、其他应收款

其他应收款的预期信用损失的确定方法及会计处理方法

本公司对其他应收款的预期信用损失的确定方法及会计处理方法详见本附注五、10、（6）金融工具减值。

当在单项工具层面无法以合理成本评估预期信用损失的充分证据时，本公司参考历史信用损失经验，结合当前状况以及对未来经济状况的判断，依据信用风险特征将其他应收款划分为若干组合，在组合基础上计算预期信用损失。确定组合的依据如下：

组合名称	确定组合的依据	计提方法
并表关联方组合	款项性质及风险特征	参考历史信用损失经验，结合当前状况以及对未来经济状况的预期计量坏账准备
押金、保证金、备用金及出口退税款组合	款项性质及风险特征	参考历史信用损失经验，结合当前状况以及对未来经济状况的预期计量坏账准备
其他组合	款项性质及风险特征	按账龄与整个存续期预期信用损失率对照表计提

15、存货

（1）存货的分类

存货是指本公司在日常活动中持有以备出售的产成品或商品、处在生产过程中的在产品、在生产过程或提供劳务过程中耗用的材料和物料等。主要包括原材料、周转材料、委托加工材料、在产品、自制半成品、产成品（库存商品）、发出商品等。

（2）存货的计价方法

存货在取得时，按成本进行初始计量，包括采购成本、加工成本和其他成本。存货发出时按月末一次加权平均法计价。

（3）存货可变现净值的确定依据及存货跌价准备的计提方法

期末对存货进行全面清查后，按存货的成本与可变现净值孰低提取或调整存货跌价准备。产成品、库存商品和用于出售的材料等直接用于出售的商品存货，在正常生产经营过程中，以该存货的估计售价减去估计的销售费用和相关税费后的金额，确定其可变现净值；需要经过加工的材料存货，在正常生产经营过程中，以所生产的产成品的估计售价减去至完工时估计将要发生的成本、估计的销售费用和相关税费后的金额，确定其可变现净值；为执行销售合同或者劳务合同而持有的存货，其可变现净值以合同价格为基础计算，若持有存货的数量多于销售合同订购数量的，超出部分的存货的可变现净值以一般销售价格为基础

计算。

期末按照单个存货项目计提存货跌价准备；但对于数量繁多、单价较低的存货，按照存货类别计提存货跌价准备；与在同一地区生产和销售的产品系列相关、具有相同或类似最终用途或目的，且难以与其他项目分开计量的存货，则合并计提存货跌价准备。

以前减记存货价值的影响因素已经消失的，减记的金额予以恢复，并在原已计提的存货跌价准备金额内转回，转回的金额计入当期损益。

(4) 存货的盘存制度

采用永续盘存制。

(5) 低值易耗品和包装物的摊销方法

- ①低值易耗品采用一次转销法；
- ②包装物采用一次转销法；
- ③其他周转材料采用一次转销法摊销。

16、合同资产

本公司已向客户转让商品而有权收取对价的权利，且该权利取决于时间流逝之外的其他因素的，确认为合同资产。本公司拥有的无条件(即，仅取决于时间流逝)向客户收取对价的权利作为应收款项单独列示。

本公司对合同资产的预期信用损失的确定方法及会计处理方法详见本附注五、10、(6) 金融工具减值。

17、合同成本

(1) 合同履约成本

本公司对于为履行合同发生的成本，不属于除收入准则外的其他企业会计准则范围且同时满足下列条件的作为合同履约成本确认为一项资产：

- ①该成本与一份当前或预期取得的合同直接相关，包括直接人工、直接材料、制造费用(或类似费用)、明确由客户承担的成本以及仅因该合同而发生的其他成本；
- ②该成本增加了企业未来用于履行履约义务的资源。
- ③该成本预期能够收回。

该资产根据其初始确认时摊销期限是否超过一个正常营业周期在存货或其他非流动资产中列报。

(2) 合同取得成本

本公司为取得合同发生的增量成本预期能够收回的，作为合同取得成本确认为一项资产。增量成本是指本公司不取得合同就不会发生的成本，如销售佣金等。对于摊销期限不超过一年的，在发生时计入当期损益。

（3）合同成本摊销

上述与合同成本有关的资产，采用与该资产相关的商品或服务收入确认相同的基础，在履约义务履行的时点或按照履约义务的履约进度进行摊销，计入当期损益。

（4）合同成本减值

上述与合同成本有关的资产，账面价值高于本公司因转让与该资产相关的商品预期能够取得剩余对价与为转让该相关商品估计将要发生的成本的差额的，超出部分应当计提减值准备，并确认为资产减值损失。

计提减值准备后，如果以前期间减值的因素发生变化，使得上述两项差额高于该资产账面价值的，转回原已计提的资产减值准备，并计入当期损益，但转回后的资产账面价值不超过假定不计提减值准备情况下该资产在转回日的账面价值。

18、其他债权投资

本公司对其他债权投资的预期信用损失的确定方法及会计处理方法详见本附注五、10、（6）金融工具减值。

19、长期股权投资

（1）初始投资成本的确定

①企业合并形成的长期股权投资，具体会计政策详见本附注五、5、同一控制下和非同一控制下企业合并的会计处理方法。

②其他方式取得的长期股权投资

以支付现金方式取得的长期股权投资，按照实际支付的购买价款作为初始投资成本。初始投资成本包括与取得长期股权投资直接相关的费用、税金及其他必要支出。

以发行权益性证券取得的长期股权投资，按照发行权益性证券的公允价值作为初始投资成本；发行或取得自身权益工具时发生的交易费用，可直接归属于权益性交易的从权益中扣减。

在非货币性资产交换具备商业实质和换入资产或换出资产的公允价值能够可靠计量的前提下，非货币性资产交换换入的长期股权投资以换出资产的公允价值为基础确定其初始投资成本，除非有确凿证据表明换入资产的公允价值更加可靠；不满足上述前提的非货币性资产交换，以换出资产的账面价值和应支付的

相关税费作为换入长期股权投资的初始投资成本。

通过债务重组取得的对合营、联营企业的长期股权投资，其初始投资成本按照放弃债权的公允价值和可直接归属于该资产的税金等其他成本确定。

（2）后续计量及损益确认

①成本法

本公司能够对被投资单位实施控制的长期股权投资采用成本法核算，并按照初始投资成本计价，追加或收回投资调整长期股权投资的成本。

除取得投资时实际支付的价款或对价中包含的已宣告但尚未发放的现金股利或利润外，本公司按照享有被投资单位宣告分派的现金股利或利润确认为当期投资收益。

②权益法

本公司对联营企业和合营企业的长期股权投资采用权益法核算；对于其中一部分通过风险投资机构、共同基金、信托公司或包括投连险基金在内的类似主体间接持有的联营企业的权益性投资，采用公允价值计量且其变动计入损益。

长期股权投资的初始投资成本大于投资时应享有被投资单位可辨认净资产公允价值份额的差额，不调整长期股权投资的初始投资成本；初始投资成本小于投资时应享有被投资单位可辨认净资产公允价值份额的差额，计入当期损益。

本公司取得长期股权投资后，按照应享有或应分担的被投资单位实现的净损益和其他综合收益的份额，分别确认投资收益和其他综合收益，同时调整长期股权投资的账面价值；并按照被投资单位宣告分派的利润或现金股利计算应享有的部分，相应减少长期股权投资的账面价值；对于被投资单位除净损益、其他综合收益和利润分配以外所有者权益的其他变动，调整长期股权投资的账面价值并计入所有者权益。

本公司在确认应享有被投资单位净损益的份额时，以取得投资时被投资单位各项可辨认资产等的公允价值为基础，对被投资单位的净利润进行调整后确认。本公司与联营企业、合营企业之间发生的未实现内部交易损益按照应享有的比例计算归属于本公司的部分予以抵销，在此基础上确认投资损益。

本公司确认应分担被投资单位发生的亏损时，按照以下顺序进行处理：首先，冲减长期股权投资的账面价值。其次，长期股权投资的账面价值不足以冲减的，以其他实质上构成对被投资单位净投资的长期权益账面价值为限继续确认投资损失，冲减长期应收项目等的账面价值。最后，经过上述处理，按照投资合同或协议约定企业仍承担额外义务的，按预计承担的义务确认预计负债，计入当期投资损失。

被投资单位以后期间实现盈利的，公司在扣除未确认的亏损分担额后，按与上述相反的顺序处理，减记已确认预计负债的账面余额、恢复其他实质上构成对被投资单位净投资的长期权益及长期股权投资的账

面价值后，恢复确认投资收益。

（3）长期股权投资核算方法的转换

①公允价值计量转权益法核算

本公司原持有的对被投资单位不具有控制、共同控制或重大影响的按金融工具确认和计量准则进行会计处理的权益性投资，因追加投资等原因能够对被投资单位施加重大影响或实施共同控制但不构成控制的，按照《企业会计准则第 22 号——金融工具确认和计量》确定的原持有的股权投资的公允价值加上新增投资成本之和，作为改按权益法核算的初始投资成本。

按权益法核算的初始投资成本小于按照追加投资后全新的持股比例计算确定的应享有被投资单位在追加投资日可辨认净资产公允价值份额之间的差额，调整长期股权投资的账面价值，并计入当期营业外收入。

②公允价值计量或权益法核算转成本法核算

本公司原持有的对被投资单位不具有控制、共同控制或重大影响的按金融工具确认和计量准则进行会计处理的权益性投资，或原持有对联营企业、合营企业的长期股权投资，因追加投资等原因能够对非同一控制下的被投资单位实施控制的，在编制个别财务报表时，按照原持有的股权投资账面价值加上新增投资成本之和，作为改按成本法核算的初始投资成本。

购买日之前持有的股权投资因采用权益法核算而确认的其他综合收益，在处置该项投资时采用与被投资单位直接处置相关资产或负债相同的基础进行会计处理。

购买日之前持有的股权投资按照《企业会计准则第 22 号——金融工具确认和计量》的有关规定进行会计处理的，原计入其他综合收益的累计公允价值变动在改按成本法核算时转入当期损益。

③权益法核算转公允价值计量

本公司因处置部分股权投资等原因丧失了对被投资单位的共同控制或重大影响的，处置后的剩余股权改按《企业会计准则第 22 号——金融工具确认和计量》核算，其在丧失共同控制或重大影响之日的公允价值与账面价值之间的差额计入当期损益。

原股权投资因采用权益法核算而确认的其他综合收益，在终止采用权益法核算时采用与被投资单位直接处置相关资产或负债相同的基础进行会计处理。

④成本法转权益法

本公司因处置部分权益性投资等原因丧失了对被投资单位的控制的，在编制个别财务报表时，处置后的剩余股权能够对被投资单位实施共同控制或施加重大影响的，改按权益法核算，并对该剩余股权视同自

取得时即采用权益法核算进行调整。

⑤成本法转公允价值计量

本公司因处置部分权益性投资等原因丧失了对被投资单位的控制的，在编制个别财务报表时，处置后的剩余股权不能对被投资单位实施共同控制或施加重大影响的，改按《企业会计准则第 22 号——金融工具确认和计量》的有关规定进行会计处理，其在丧失控制之日的公允价值与账面价值间的差额计入当期损益。

（4）长期股权投资的处置

处置长期股权投资，其账面价值与实际取得价款之间的差额，应当计入当期损益。采用权益法核算的长期股权投资，在处置该项投资时，采用与被投资单位直接处置相关资产或负债相同的基础，按相应比例对原计入其他综合收益的部分进行会计处理。

处置对子公司股权投资的各项交易的条款、条件以及经济影响符合以下一种或多种情况，将多次交易事项作为一揽子交易进行会计处理：

- ①这些交易是同时或者在考虑了彼此影响的情况下订立的；
- ②这些交易整体才能达成一项完整的商业结果；
- ③一项交易的发生取决于其他至少一项交易的发生；
- ④一项交易单独看是不经济的，但是和其他交易一并考虑时是经济的。

因处置部分股权投资或其他原因丧失了对原有子公司控制权的，不属于一揽子交易的，区分个别财务报表和合并财务报表进行相关会计处理：

①在个别财务报表中，对于处置的股权，其账面价值与实际取得价款之间的差额计入当期损益。处置后的剩余股权能够对被投资单位实施共同控制或施加重大影响的，改按权益法核算，并对该剩余股权视同自取得时即采用权益法核算进行调整；处置后的剩余股权不能对被投资单位实施共同控制或施加重大影响的，改按《企业会计准则第 22 号——金融工具确认和计量》的有关规定进行会计处理，其在丧失控制之日的公允价值与账面价值间的差额计入当期损益。

②在合并财务报表中，对于在丧失对子公司控制权以前的各项交易，处置价款与处置长期股权投资相对应享有子公司自购买日或合并日开始持续计算的净资产份额之间的差额，调整资本公积（股本溢价），资本公积不足冲减的，调整留存收益；在丧失对子公司控制权时，对于剩余股权，按照其在丧失控制权日的公允价值进行重新计量。处置股权取得的对价与剩余股权公允价值之和，减去按原持股比例计算应享有原有子公司自购买日开始持续计算的净资产的份额之间的差额，计入丧失控制权当期的投资收益，同时冲减商誉。与原有子公司股权投资相关的其他综合收益等，在丧失控制权时转为当期投资收益。

处置对子公司股权投资直至丧失控制权的各项交易属于一揽子交易的，将各项交易作为一项处置子公司股权投资并丧失控制权的交易进行会计处理，区分个别财务报表和合并财务报表进行相关会计处理：

①在个别财务报表中，在丧失控制权之前每一次处置价款与处置的股权对应的长期股权投资账面价值之间的差额，确认为其他综合收益，在丧失控制权时一并转入丧失控制权当期的损益。

②在合并财务报表中，在丧失控制权之前每一次处置价款与处置投资对应的享有该子公司净资产份额的差额，确认为其他综合收益，在丧失控制权时一并转入丧失控制权当期的损益。

(5) 共同控制、重大影响的判断标准

如果本公司按照相关约定与其他参与方集体控制某项安排，并且对该安排回报具有重大影响的活动决策，需要经过分享控制权的参与方一致同意时才存在，则视为本公司与其他参与方共同控制某项安排，该安排即属于合营安排。

合营安排通过单独主体达成的，根据相关约定判断本公司对该单独主体的净资产享有权利时，将该单独主体作为合营企业，采用权益法核算。若根据相关约定判断本公司并非对该单独主体的净资产享有权利时，该单独主体作为共同经营，本公司确认与共同经营利益份额相关的项目，并按照相关企业会计准则的规定进行会计处理。

重大影响，是指投资方对被投资单位的财务和经营政策有参与决策的权力，但并不能够控制或者与其他方一起共同控制这些政策的制定。本公司通过以下一种或多种情形，并综合考虑所有事实和情况后，判断对被投资单位具有重大影响：①在被投资单位的董事会或类似权力机构中派有代表；②参与被投资单位财务和经营政策制定过程；③与被投资单位之间发生重要交易；④向被投资单位派出管理人员；⑤向被投资单位提供关键技术资料。

20、固定资产

(1) 确认条件

固定资产指为生产商品、提供劳务、出租或经营管理而持有，并且使用寿命超过一个会计年度的有形资产。固定资产在同时满足下列条件时予以确认：

- ①与该固定资产有关的经济利益很可能流入企业；
- ②该固定资产的成本能够可靠地计量。

(2) 固定资产初始计量

本公司固定资产按成本进行初始计量。

①外购的固定资产的成本包括买价、进口关税等相关税费，以及为使固定资产达到预定可使用状态前所发生的可直接归属于该资产的其他支出。

②自行建造固定资产的成本，由建造该项资产达到预定可使用状态前所发生的必要支出构成。

③投资者投入的固定资产，按投资合同或协议约定的价值作为入账价值，但合同或协议约定价值不公允的按公允价值入账。

④购买固定资产的价款超过正常信用条件延期支付，实质上具有融资性质的，固定资产的成本以购买价款的现值为基础确定。实际支付的价款与购买价款的现值之间的差额，除应予资本化的以外，在信用期间内计入当期损益。

(3) 折旧方法

类别	折旧方法	折旧年限	残值率	年折旧率
松节油深加工及投资业务				
房屋、建筑物及构筑物	年限平均法	30	5%	3.17%
机器设备	年限平均法	10	5%	9.50%
电子设备	年限平均法	5	5%	19.00%
运输设备	年限平均法	5-10	5%	19.00%-9.50%
其他设备	年限平均法	3	5%	31.67%
化妆品业务				
房屋、建筑物及构筑物	年限平均法	20	10%	4.5%
机器设备	年限平均法	5-10	10%	9%-18%
运输设备	年限平均法	5-10	10%	9%-18%
其他设备	年限平均法	5-10	10%	9%-18%

固定资产折旧按其入账价值减去预计净残值后在预计使用寿命内计提。对计提了减值准备的固定资产，则在未来期间按扣除减值准备后的账面价值及依据尚可使用年限确定折旧额；已提足折旧仍继续使用的固定资产不计提折旧。

本公司根据固定资产的性质和使用情况，确定固定资产的使用寿命和预计净残值。并在年度终了，对固定资产的使用寿命、预计净残值和折旧方法进行复核，如与原先估计数存在差异的，进行相应的调整。

公司需遵守《深圳证券交易所行业信息披露指引第 18 号——上市公司从事化工行业相关业务》的披露要求

报告期内固定资产投资情况详见本附注七、9、固定资产。

(4) 后续支出及处置

① 固定资产的后续支出

与固定资产有关的后续支出，符合固定资产确认条件的，计入固定资产成本；不符合固定资产确认条件的，在发生时计入当期损益。

② 固定资产处置

当固定资产被处置、或者预期通过使用或处置不能产生经济利益时，终止确认该固定资产。固定资产出售、转让、报废或毁损的处置收入扣除其账面价值和相关税费后的金额计入当期损益。

(5) 融资租入固定资产的认定依据、计价和折旧方法

当本公司租入的固定资产符合下列一项或数项标准时，确认为融资租入固定资产：

① 在租赁期届满时，租赁资产的所有权转移给本公司。

② 本公司有购买租赁资产的选择权，所订立的购买价款预计将远低于行使选择权时租赁资产的公允价值，因而在租赁开始日就可以合理确定本公司将会行使这种选择权。

③ 即使资产的所有权不转移，但租赁期占租赁资产使用寿命的大部分。

④ 本公司在租赁开始日的最低租赁付款额现值，几乎相当于租赁开始日租赁资产公允价值。

⑤ 租赁资产性质特殊，如果不作较大改造，只有本公司才能使用。

融资租赁租入的固定资产，按租赁开始日租赁资产公允价值与最低租赁付款额的现值两者中较低者，作为入账价值。最低租赁付款额作为长期应付款的入账价值，其差额作为未确认融资费用。在租赁谈判和签订租赁合同过程中发生的，可归属于租赁项目的手续费、律师费、差旅费、印花税等初始直接费用，计入租入资产价值。未确认融资费用在租赁期内各个期间采用实际利率法进行分摊。

本公司采用与自有固定资产相一致的折旧政策计提融资租入固定资产折旧。能够合理确定租赁期届满时取得租赁资产所有权的，在租赁资产使用寿命内计提折旧。无法合理确定租赁期届满时能够取得租赁资产所有权的，在租赁期与租赁资产使用寿命两者中较短的期间内计提折旧。

21、在建工程

公司需遵守《深圳证券交易所行业信息披露指引第 18 号——上市公司从事化工行业相关业务》的披露要求

(1) 在建工程初始计量

本公司自行建造的在建工程按实际成本计价，实际成本由建造该项资产达到预定可使用状态前所发生的必要支出构成，包括工程用物资成本、人工成本、交纳的相关税费、应予资本化的借款费用以及应分摊的间接费用等。

（2）在建工程结转为固定资产的标准和时点

在建工程项目按建造该项资产达到预定可使用状态前所发生的全部支出，作为固定资产的入账价值。所建造的在建工程已达到预定可使用状态，但尚未办理竣工决算的，自达到预定可使用状态之日起，根据工程预算、造价或者工程实际成本等，按估计的价值转入固定资产，并按本公司固定资产折旧政策计提固定资产的折旧，待办理竣工决算后，再按实际成本调整原来的暂估价值，但不调整原已计提的折旧额。

报告期内在建工程投资情况详见本附注七、10、在建工程。

22、借款费用

（1）借款费用资本化的确认原则

本公司发生的借款费用，可直接归属于符合资本化条件的资产的购建或者生产的，予以资本化，计入相关资产成本；其他借款费用，在发生时根据其发生额确认为费用，计入当期损益。

符合资本化条件的资产，是指需要经过相当长时间的购建或者生产活动才能达到预定可使用或者可销售状态的固定资产、投资性房地产和存货等资产。

借款费用同时满足下列条件时开始资本化：

①资产支出已经发生，资产支出包括为购建或者生产符合资本化条件的资产而以支付现金、转移非现金资产或者承担带息债务形式发生的支出；

②借款费用已经发生；

③为使资产达到预定可使用或者可销售状态所必要的购建或者生产活动已经开始。

（2）借款费用资本化期间

资本化期间，指从借款费用开始资本化时点到停止资本化时点的期间，借款费用暂停资本化的期间不包括在内。

当购建或者生产符合资本化条件的资产达到预定可使用或者可销售状态时，借款费用停止资本化。

当购建或者生产符合资本化条件的资产中部分项目分别完工且可单独使用时，该部分资产借款费用停止资本化。

购建或者生产的资产各部分分别完工，但必须等到整体完工后才可使用或可对外销售的，在该资产

整体完工时停止借款费用资本化。

（3）暂停资本化期间

符合资本化条件的资产在购建或生产过程中发生的非正常中断、且中断时间连续超过 3 个月的，则借款费用暂停资本化；该项中断如是所购建或生产的符合资本化条件的资产达到预定可使用状态或者可销售状态必要的程序，则借款费用继续资本化。在中断期间发生的借款费用确认为当期损益，直至资产的购建或者生产活动重新开始后借款费用继续资本化。

（4）借款费用资本化金额的计算方法

专门借款的利息费用（扣除尚未动用的借款资金存入银行取得的利息收入或者进行暂时性投资取得的投资收益）及其辅助费用在所购建或者生产的符合资本化条件的资产达到预定可使用或者可销售状态前，予以资本化。

根据累计资产支出超过专门借款部分的平均资产支出每月月末加权平均数乘以所占用一般借款的资本化率，计算确定一般借款应予资本化的利息金额。资本化率根据一般借款加权平均利率计算确定。

借款存在折价或者溢价的，按照实际利率法确定每一会计期间应摊销的折价或者溢价金额，调整每期利息金额。

23、无形资产

（1）计价方法、使用寿命、减值测试

无形资产是指本公司拥有或者控制的没有实物形态的可辨认非货币性资产，包括土地使用权、专利权、应用软件等。

①无形资产的初始计量

外购无形资产的成本，包括购买价款、相关税费以及直接归属于使该项资产达到预定用途所发生的其他支出。购买无形资产的价款超过正常信用条件延期支付，实质上具有融资性质的，无形资产的成本以购买价款的现值为基础确定。

债务重组取得债务人用以抵债的无形资产，以该无形资产的公允价值为基础确定其入账价值，并将重组债务的账面价值与该用以抵债的无形资产公允价值之间的差额，计入当期损益。

在非货币性资产交换具备商业实质且换入资产或换出资产的公允价值能够可靠计量的前提下，非货币性资产交换换入的无形资产以换出资产的公允价值为基础确定其入账价值，除非有确凿证据表明换入资产的公允价值更加可靠；不满足上述前提的非货币性资产交换，以换出资产的账面价值和应支付的相关税费

作为换入无形资产的成本，不确认损益。

以同一控制下的企业吸收合并方式取得的无形资产按被合并方的账面价值确定其入账价值；以非同一控制下的企业吸收合并方式取得的无形资产按公允价值确定其入账价值。

内部自行开发的无形资产，其成本包括：开发该无形资产时耗用的材料、劳务成本、注册费、在开发过程中使用的其他专利权和特许权的摊销以及满足资本化条件的利息费用，以及为使该无形资产达到预定用途前所发生的其他直接费用。

②无形资产的后续计量

本公司在取得无形资产时分析判断其使用寿命，划分为使用寿命有限和使用寿命不确定的无形资产。

1) 使用寿命有限的无形资产

对于使用寿命有限的无形资产，在为企业带来经济利益的期限内按直线法摊销。使用寿命有限的无形资产预计寿命及依据如下：

项目	预计使用寿命	依据
土地使用权	50 年	土地证使用年限
专利权	5-10 年	法律规定
应用软件及其他	5-10 年	行业惯例

每期末，对使用寿命有限的无形资产的使用寿命及摊销方法进行复核，如与原先估计数存在差异的，进行相应的调整。

经复核，本期期末无形资产的使用寿命及摊销方法与以前估计未有不同。

2) 使用寿命不确定的无形资产

无法预见无形资产为企业带来经济利益期限的，视为使用寿命不确定的无形资产。

对于使用寿命不确定的无形资产，在持有期间内不摊销，每期末对无形资产的寿命进行复核。如果期末重新复核后仍为不确定的，在每个会计期间继续进行减值测试。

(2) 内部研究开发支出会计政策

①划分公司内部研究开发项目的研究阶段和开发阶段具体标准

研究阶段：为获取并理解新的科学或技术知识等而进行的独创性的有计划调查、研究活动的阶段。

开发阶段：在进行商业性生产或使用前，将研究成果或其他知识应用于某项计划或设计，以生产出新的或具有实质性改进的材料、装置、产品等活动的阶段。

内部研究开发项目研究阶段的支出，在发生时计入当期损益。

②开发阶段支出符合资本化的具体标准

内部研究开发项目开发阶段的支出，同时满足下列条件时确认为无形资产：

1) 完成该无形资产以使其能够使用或出售在技术上具有可行性；

2) 具有完成该无形资产并使用或出售的意图；

3) 无形资产产生经济利益的方式，包括能够证明运用该无形资产生产的产品存在市场或无形资产自身存在市场，无形资产将在内部使用的，能够证明其有用性；

4) 有足够的技术、财务资源和其他资源支持，以完成该无形资产的开发，并有能力使用或出售该无形资产；

5) 归属于该无形资产开发阶段的支出能够可靠地计量。

不满足上述条件的开发阶段的支出，于发生时计入当期损益。以前期间已计入损益的开发支出不在以后期间重新确认为资产。已资本化的开发阶段的支出在资产负债表上列示为开发支出，自该项目达到预定用途之日起转为无形资产。

24、长期资产减值

本公司在资产负债表日判断长期资产是否存在可能发生减值的迹象。如果长期资产存在减值迹象的，以单项资产为基础估计其可收回金额；难以对单项资产的可收回金额进行估计的，以该资产所属的资产组为基础确定资产组的可收回金额。

资产可收回金额的估计，根据其公允价值减去处置费用后的净额与资产预计未来现金流量的现值两者之间较高者确定。

可收回金额的计量结果表明，长期资产的可收回金额低于其账面价值的，将长期资产的账面价值减记至可收回金额，减记的金额确认为资产减值损失，计入当期损益，同时计提相应的资产减值准备。资产减值损失一经确认，在以后会计期间不得转回。

资产减值损失确认后，减值资产的折旧或者摊销费用在未来期间作相应调整，以使该资产在剩余使用寿命内，系统地分摊调整后的资产账面价值（扣除预计净残值）。

因企业合并所形成的商誉和使用寿命不确定的无形资产，无论是否存在减值迹象，每年都进行减值测试。

在对商誉进行减值测试时，将商誉的账面价值分摊至预期从企业合并的协同效应中受益的资产组或资产组组合。在对包含商誉的相关资产组或者资产组组合进行减值测试时，如与商誉相关的资产组或者资产组组合存在减值迹象的，先对不包含商誉的资产组或者资产组组合进行减值测试，计算可收回金额，并与

相关账面价值相比较，确认相应的减值损失。再对包含商誉的资产组或者资产组组合进行减值测试，比较这些相关资产组或者资产组组合的账面价值（包括所分摊的商誉的账面价值部分）与其可收回金额，如相关资产组或者资产组组合的可收回金额低于其账面价值的，确认商誉的减值损失。

25、长期待摊费用

长期待摊费用，是指本公司已经发生但应由本期和以后各期负担的分摊期限在 1 年以上的各项费用。长期待摊费用在受益期内按直线法分期摊销。

本公司将已收或应收客户对价而应向客户转让商品的义务部分确认为合同负债。

26、职工薪酬

（1）短期薪酬的会计处理方法

职工薪酬，是指本公司为获得职工提供的服务或解除劳动关系而给予的各种形式的报酬或补偿。职工薪酬包括短期薪酬、离职后福利、辞退福利和其他长期职工福利。

短期薪酬是指本公司在职工提供相关服务的年度报告期间结束后十二个月内需要全部予以支付的职工薪酬，离职后福利和辞退福利除外。本公司在职工提供服务的会计期间，将应付的短期薪酬确认为负债，并根据职工提供服务的受益对象计入相关资产成本和费用。

（2）离职后福利的会计处理方法

离职后福利是指本公司为获得职工提供的服务而在职工退休或与企业解除劳动关系后，提供的各种形式的报酬和福利，短期薪酬和辞退福利除外。

本公司的离职后福利计划分类为设定提存计划和设定受益计划。离职后福利设定提存计划主要为参加由各地劳动及社会保障机构组织实施的社会基本养老保险、失业保险等；在职工为本公司提供服务的会计期间，将根据设定提存计划计算的应缴存金额确认为负债，并计入当期损益或相关资产成本。

本公司按照国家规定的标准定期缴付上述款项后，不再有其他的支付义务。

（3）辞退福利的会计处理方法

辞退福利是指本公司在职工劳动合同到期之前解除与职工的劳动关系，或者为鼓励职工自愿接受裁减而给予职工的补偿，在本公司不能单方面撤回解除劳动关系计划或裁减建议时和确认与涉及支付辞退福利的重组相关的成本费用时两者孰早日，确认因解除与职工的劳动关系给予补偿而产生的负债，同时计入当

期损益。

本公司向接受内部退休安排的职工提供内退福利。内退福利是指，向未达到国家规定的退休年龄、经本公司管理层批准自愿退出工作岗位的职工支付的工资及为其缴纳的社会保险费等。本公司自内部退休安排开始之日起至职工达到正常退休年龄止，向内退职工支付内部退养福利。对于内退福利，本公司比照辞退福利进行会计处理，在符合辞退福利相关确认条件时，将自职工停止提供服务日至正常退休日期间拟支付的内退职工工资和缴纳的社会保险费等，确认为负债，一次性计入当期损益。内退福利的精算假设变化及福利标准调整引起的差异于发生时计入当期损益。

（4）其他长期职工福利的会计处理方法

本公司职工参加了由当地劳动和社会保障部门组织实施的社会基本养老保险。本公司以当地规定的社会基本养老保险缴纳基数和比例，按月向当地社会基本养老保险经办机构缴纳养老保险费。职工退休后，当地劳动及社会保障部门有责任向已退休员工支付社会基本养老金。本公司在职工提供服务的会计期间，将根据上述社保规定计算应缴纳的金额确认为负债，并计入当期损益或相关资产成本。

27、预计负债

（1）预计负债的确认标准

与或有事项相关的义务同时满足下列条件时，本公司确认为预计负债：

该义务是本公司承担的现时义务；

履行该义务很可能导致经济利益流出本公司；

该义务的金额能够可靠地计量。

（2）预计负债的计量方法

本公司预计负债按履行相关现时义务所需的支出的最佳估计数进行初始计量。

本公司在确定最佳估计数时，综合考虑与或有事项有关的风险、不确定性和货币时间价值等因素。对于货币时间价值影响重大的，通过对相关未来现金流出进行折现后确定最佳估计数。

最佳估计数分别以下情况处理：

所需支出存在一个连续范围（或区间），且该范围内各种结果发生的可能性相同的，则最佳估计数按照该范围的中间值即上下限金额的平均数确定。

所需支出不存在一个连续范围（或区间），或虽然存在一个连续范围但该范围内各种结果发生的可能性不相同的，如或有事项涉及单个项目的，则最佳估计数按照最可能发生金额确定；如或有事项涉及多个

项目的，则最佳估计数按各种可能结果及相关概率计算确定。

本公司清偿预计负债所需支出全部或部分预期由第三方补偿的，补偿金额在基本确定能够收到时，作为资产单独确认，确认的补偿金额不超过预计负债的账面价值。

28、股份支付

（1）股份支付的种类

本公司的股份支付分为以权益结算的股份支付和以现金结算的股份支付。

（2）权益工具公允价值的确定方法

对于授予的存在活跃市场的期权等权益工具，按照活跃市场中的报价确定其公允价值。对于授予的不存在活跃市场的期权等权益工具，采用期权定价模型等确定其公允价值，选用的期权定价模型考虑以下因素：①期权的行权价格；②期权的有效期；③标的股份的现行价格；④股价预计波动率；⑤股份的预计股利；⑥期权有效期内的无风险利率。

在确定权益工具授予日的公允价值时，考虑股份支付协议规定的可行权条件中的市场条件和非可行权条件的影响。股份支付存在非可行权条件的，只要职工或其他方满足了所有可行权条件中的非市场条件（如服务期限等），即确认已得到服务相对应的成本费用。

（3）确定可行权权益工具最佳估计的依据

等待期内每个资产负债表日，根据最新取得的可行权职工人数变动等后续信息作出最佳估计，修正预计可行权的权益工具数量。在可行权日，最终预计可行权权益工具的数量与实际可行权数量一致。

（4）会计处理方法

以权益结算的股份支付，按授予职工权益工具的公允价值计量。授予后立即可行权的，在授予日按照权益工具的公允价值计入相关成本或费用，相应增加资本公积。在完成等待期内的服务或达到规定业绩条件才可行权的，在等待期内的每个资产负债表日，以对可行权权益工具数量的最佳估计为基础，按照权益工具授予日的公允价值，将当期取得的服务计入相关成本或费用和资本公积。在可行权日之后不再对已确认的相关成本或费用和所有者权益总额进行调整。

以现金结算的股份支付，按照本公司承担的以股份或其他权益工具为基础计算确定的负债的公允价值计量。授予后立即可行权的，在授予日以本公司承担负债的公允价值计入相关成本或费用，相应增加负债。在完成等待期内的服务或达到规定业绩条件以后才可行权的以现金结算的股份支付，在等待期内的每个资产负债表日，以对可行权情况的最佳估计为基础，按照本公司承担负债的公允价值金额，将当期取得的服务计入成本或费用和相应的负债。在相关负债结算前的每个资产负债表日以及结算日，对负债的公允价值

重新计量，其变动计入当期损益。

若在等待期内取消了授予的权益工具，本公司对取消所授予的权益性工具作为加速行权处理，将剩余等待期内应确认的金额立即计入当期损益，同时确认资本公积。职工或其他方能够选择满足非可行权条件但在等待期内未满足的，本公司将其作为授予权益工具的取消处理。

29、收入

公司需遵守《深圳证券交易所行业信息披露指引第 18 号——上市公司从事化工行业相关业务》的披露要求

（1）收入确认的一般原则

本公司在履行了合同中的履约义务，即在客户取得相关商品或服务控制权时，按照分摊至该项履约义务的交易价格确认收入。

履约义务，是指合同中本公司向客户转让可明确区分商品或服务的承诺。

取得相关商品控制权，是指能够主导该商品的使用并从中获得几乎全部的经济利益。

本公司在合同开始日即对合同进行评估，识别该合同所包含的各单项履约义务，并确定各单项履约义务是在某一时段内履行，还是某一时点履行。满足下列条件之一的，属于在某一时间段内履行的履约义务，本公司按照履约进度，在一段时间内确认收入：①客户在本公司履约的同时即取得并消耗本公司履约所带来的经济利益；②客户能够控制本公司履约过程中在建的商品；③本公司履约过程中所产出的商品具有不可替代用途，且本公司在整个合同期间内有权就累计至今已完成的履约部分收取款项。否则，本公司在客户取得相关商品或服务控制权的时点确认收入。

对于在某一时段内履行的履约义务，本公司根据商品和劳务的性质，采用产出法/投入法确定恰当的履约进度。产出法是根据已转移给客户的商品对于客户的价值确定履约进度（投入法是根据公司为履行履约义务的投入确定履约进度）。当履约进度不能合理确定时，公司已经发生的成本预计能够得到补偿的，按照已经发生的成本金额确认收入，直到履约进度能够合理确定为止。

（2）收入确认的具体方法

公司有两大业务板块，一是松节油深加工系列产品的研发、生产与销售，二是化妆品的设计与研发、生产和销售。依据公司自身的经营模式和结算方式，两类业务销售收入确认的具体方法披露如下：

公司两类销售业务均属于在某一时点履行的履约义务，内销收入在公司将产品运送至合同约定交货地点并由客户接受、已收取价款或取得收款权利且相关的经济利益很可能流入时确认。外销收入在公司已根据合同约定将产品报关，取得提单，已收取货款或取得了收款权利且相关的经济利益很可能流入时确认。

30、政府补助

(1) 类型

政府补助，是本公司从政府无偿取得的货币性资产与非货币性资产。根据相关政府文件规定的补助对象，将政府补助划分为与资产相关的政府补助和与收益相关的政府补助。

对于政府文件未明确补助对象的政府补助，公司根据实际补助对象划分为与资产相关的政府补助或与收益相关的政府补助，相关判断依据说明详见本财务报表附注七之递延收益/营业外收入项目注释。

与资产相关的政府补助，是指本公司取得的、用于购建或以其他方式形成长期资产的政府补助。与收益相关的政府补助，是指除与资产相关的政府补助之外的政府补助。

(2) 政府补助的确认

对期末有证据表明公司能够符合财政扶持政策规定的相关条件且预计能够收到财政扶持资金的，按应收金额确认政府补助。除此之外，政府补助均在实际收到时确认。

政府补助为货币性资产的，按照收到或应收的金额计量。政府补助为非货币性资产的，按照公允价值计量；公允价值不能够可靠取得的，按照名义金额（人民币 1 元）计量。按照名义金额计量的政府补助，直接计入当期损益。

(3) 会计处理方法

本公司根据经济业务的实质，确定某一类政府补助业务应当采用总额法还是净额法进行会计处理。通常情况下，本公司对于同类或类似政府补助业务只选用一种方法，且对该业务一贯地运用该方法。

项目	核算内容
采用总额法核算的政府补助类别	与资产相关和与收益相关
采用净额法核算的政府补助类别	无

与资产相关的政府补助，应当冲减相关资产的账面价值或确认为递延收益。与资产相关的政府补助确认为递延收益的，在所建造或购买资产使用寿命内按照合理、系统的方法分期计入损益。

与收益相关的政府补助，用于补偿企业以后期间的相关费用或损失的，确认为递延收益，在确认相关费用或损失的期间计入当期损益或冲减相关成本；用于补偿企业已发生的相关费用或损失的，取得时直接计入当期损益或冲减相关成本。

与企业日常活动相关的政府补助计入其他收益或冲减相关成本费用；与企业日常活动无关的政府补助计入营业外收支。

收到与政策性优惠贷款贴息相关的政府补助冲减相关借款费用；取得贷款银行提供的政策性优惠利率贷款的，以实际收到的借款金额作为借款的入账价值，按照借款本金和该政策性优惠利率计算相关借款费

用。

已确认的政府补助需要返还时，初始确认时冲减相关资产账面价值的，调整资产账面价值；存在相关递延收益余额的，冲减相关递延收益账面余额，超出部分计入当期损益；不存在相关递延收益的，直接计入当期损益。

31、递延所得税资产/递延所得税负债

递延所得税资产和递延所得税负债根据资产和负债的计税基础与其账面价值的差额(暂时性差异)计算确认。于资产负债表日，递延所得税资产和递延所得税负债，按照预期收回该资产或清偿该负债期间的适用税率计量。

(1) 确认递延所得税资产的依据

本公司以很可能取得用来抵扣可抵扣暂时性差异、能够结转以后年度的可抵扣亏损和税款抵减的应纳税所得额为限，确认由可抵扣暂时性差异产生的递延所得税资产。但是，同时具有下列特征的交易中因资产或负债的初始确认所产生的递延所得税资产不予确认：①该交易不是企业合并；②交易发生时既不影响会计利润也不影响应纳税所得额或可抵扣亏损。

对于与联营企业投资相关的可抵扣暂时性差异，同时满足下列条件的，确认相应的递延所得税资产：暂时性差异在可预见的未来很可能转回，且未来很可能获得用来抵扣可抵扣暂时性差异的应纳税所得额。

(2) 确认递延所得税负债的依据

公司将当期与以前期间应交未交的应纳税暂时性差异确认为递延所得税负债。但不包括：

①商誉的初始确认所形成的暂时性差异；

②非企业合并形成的交易或事项，且该交易或事项发生时既不影响会计利润，也不影响应纳税所得额（或可抵扣亏损）所形成的暂时性差异；

③对于与子公司、联营企业投资相关的应纳税暂时性差异，该暂时性差异转回的时间能够控制并且该暂时性差异在可预见的未来很可能不会转回。

(3) 同时满足下列条件时，将递延所得税资产及递延所得税负债以抵销后的净额列示

①企业拥有以净额结算当期所得税资产及当期所得税负债的法定权利；

②递延所得税资产和递延所得税负债是与同一税收征管部门对同一纳税主体征收的所得税相关或者对不同的纳税主体相关，但在未来每一具有重要性的递延所得税资产和递延所得税负债转回的期间内，涉及的纳税主体意图以净额结算当期所得税资产及当期所得税负债或是同时取得资产、清偿债务。

32、租赁

(1) 经营租赁的会计处理方法

如果租赁条款在实质上将与租赁资产所有权有关的全部风险和报酬转移给承租人，该租赁为融资租赁，其他租赁则为经营租赁。

①经营租入资产

公司租入资产所支付的租赁费，在不扣除免租期的整个租赁期内，按直线法进行分摊，计入当期费用。公司支付的与租赁交易相关的初始直接费用，计入当期费用。

资产出租方承担了应由公司承担的与租赁相关的费用时，公司将该部分费用从租金总额中扣除，按扣除后的租金费用在租赁期内分摊，计入当期费用。

②经营租出资产

公司出租资产所收取的租赁费，在不扣除免租期的整个租赁期内，按直线法进行分摊，确认为租赁收入。公司支付的与租赁交易相关的初始直接费用，计入当期费用；如金额较大的，则予以资本化，在整个租赁期间内按照与租赁收入确认相同的基础分期计入当期收益。

公司承担了应由承租方承担的与租赁相关的费用时，公司将该部分费用从租金收入总额中扣除，按扣除后的租金费用在租赁期内分配。

(2) 融资租赁的会计处理方法

①融资租入资产：公司在承租开始日，将租赁资产公允价值与最低租赁付款额现值两者中较低者作为租入资产的入账价值，将最低租赁付款额作为长期应付款的入账价值，其差额作为未确认的融资费用。融资租入资产的认定依据、计价和折旧方法详见本附注五、20、固定资产。

公司采用实际利率法对未确认的融资费用，在资产租赁期间内摊销，计入财务费用。

②融资租出资产：公司在租赁开始日，将应收融资租赁款，未担保余值之和与其现值的差额确认为未实现融资收益，在将来收到租金的各期间内确认为租赁收入，公司发生的与出租交易相关的初始直接费用，计入应收融资租赁款的初始计量中，并减少租赁期内确认的收益金额。

33、安全生产费

本公司按照国家规定提取的安全生产费，计入相关产品的成本或当期损益，同时记入“专项储备”科目。使用提取的安全生产费时，属于费用性支出的，直接冲减专项储备。形成固定资产的，通过“在建工

程”科目归集所发生的支出，待安全项目完工达到预定可使用状态时确认为固定资产；同时，按照形成固定资产的成本冲减专项储备，并确认相同金额的累计折旧。该固定资产在以后期间不再计提折旧。

34、重要会计政策和会计估计变更

(1) 重要会计政策变更

√ 适用 □ 不适用

会计政策变更的内容和原因	审批程序	备注
本公司自 2020 年 1 月 1 日起执行财政部 2017 年修订的《企业会计准则第 14 号-收入》	2020 年 4 月 27 日召开了第三届董事会第四十三次会议及第三届监事会第三十三次会议，审议通过了《关于会计政策变更的议案》	

执行新收入准则对本公司的影响

本公司自 2020 年 1 月 1 日起执行财政部 2017 年修订的《企业会计准则第 14 号-收入》，变更后的会计政策详见附注五。

根据新收入准则的衔接规定，首次执行该准则的累计影响数调整首次执行当期期初（2020 年 1 月 1 日）留存收益及财务报表其他相关项目金额，对可比期间信息不予调整。

执行新收入准则对本期期初资产负债表相关项目的影响列示如下：

项目	2019 年 12 月 31 日	累积影响金额			2020 年 1 月 1 日
		重分类 (注 1)	重新计量	小计	
预收款项	70,505,109.04	-70,505,109.04		-70,505,109.04	
合同负债		63,724,748.55		63,724,748.55	63,724,748.55
其他流动负债		6,780,360.49		6,780,360.49	6,780,360.49
负债合计	70,505,109.04				70,505,109.04

注：上表仅呈列受影响的财务报表项目，不受影响的财务报表项目不包括在内，因此所披露的小计和合计无法根据上表中呈列的数字重新计算得出。

注 1：于 2020 年 1 月 1 日，本公司预收款项包含的待转销项税金被重分类至其他流动负债，余下金额重分类至合同负债。

执行新收入准则对 2020 年 12 月 31 日合并资产负债表的影响如下：

项目	报表数	假设按原准则	影响
预收款项		66,871,844.35	-66,871,844.35
合同负债	60,452,155.70		60,452,155.70
其他流动负债	6,419,688.65		6,419,688.65
负债合计	66,871,844.35	66,871,844.35	

执行新收入准则对 2020 年度合并利润表的影响如下：

项目	报表数	假设按原准则	影响
营业成本	2,872,536,709.42	2,813,722,480.49	58,814,228.93
销售费用	51,807,693.57	110,621,922.50	- 58,814,228.93

(2) 2020 年起首次执行新收入准则、新租赁准则调整执行当年年初财务报表相关项目情况

适用

是否需要调整年初资产负债表科目

√ 是 □ 否

合并资产负债表

单位：元

项目	2019 年 12 月 31 日	2020 年 01 月 01 日	调整数
流动资产：			
货币资金	645,032,412.51	645,032,412.51	
结算备付金			
拆出资金			
交易性金融资产			
衍生金融资产			
应收票据			
应收账款	679,198,309.55	679,198,309.55	
应收款项融资	74,768,219.54	74,768,219.54	
预付款项	23,388,881.54	23,388,881.54	
应收保费			
应收分保账款			
应收分保合同准备金			
其他应收款	16,220,894.87	16,220,894.87	
其中：应收利息			
应收股利			
买入返售金融资产			
存货	864,568,547.34	864,568,547.34	
合同资产			
持有待售资产			
一年内到期的非流动资产			

其他流动资产	58,688,413.87	58,688,413.87	
流动资产合计	2,361,865,679.22	2,361,865,679.22	
非流动资产：			
发放贷款和垫款			
债权投资			
其他债权投资			
长期应收款			
长期股权投资			
其他权益工具投资			
其他非流动金融资产			
投资性房地产			
固定资产	571,347,621.41	571,347,621.41	
在建工程	87,230,214.56	87,230,214.56	
生产性生物资产			
油气资产			
使用权资产			
无形资产	137,578,402.07	137,578,402.07	
开发支出			
商誉	1,366,134,212.80	1,366,134,212.80	
长期待摊费用	104,656,919.86	104,656,919.86	
递延所得税资产	13,900,392.13		
其他非流动资产	12,315,983.39	12,315,983.39	
非流动资产合计	2,293,163,746.22	2,293,163,746.22	
资产总计	4,655,029,425.44	4,655,029,425.44	
流动负债：			
短期借款	211,713,252.44	211,713,252.44	
向中央银行借款			
拆入资金			
交易性金融负债			
衍生金融负债			
应付票据			
应付账款	380,116,052.55	380,116,052.55	
预收款项	70,505,109.04		-70,505,109.04
合同负债		63,724,748.55	63,724,748.55

卖出回购金融资产款			
吸收存款及同业存放			
代理买卖证券款			
代理承销证券款			
应付职工薪酬	59,384,858.32	59,384,858.32	
应交税费	58,348,080.22	58,348,080.22	
其他应付款	41,049,234.35	41,049,234.35	
其中：应付利息			
应付股利	10,000,000.00	10,000,000.00	
应付手续费及佣金			
应付分保账款			
持有待售负债			
一年内到期的非流动负债	2,002,897.61	2,002,897.61	
其他流动负债		6,780,360.49	6,780,360.49
流动负债合计	823,119,484.53	823,119,484.53	
非流动负债：			
保险合同准备金			
长期借款	636,921,441.55	636,921,441.55	
应付债券			
其中：优先股			
永续债			
租赁负债			
长期应付款			
长期应付职工薪酬			
预计负债			
递延收益	15,430,505.76	15,430,505.76	
递延所得税负债	21,048,510.32		
其他非流动负债			
非流动负债合计	673,400,457.63	673,400,457.63	
负债合计	1,496,519,942.16	1,496,519,942.16	
所有者权益：			
股本	516,580,886.00	516,580,886.00	
其他权益工具			
其中：优先股			

永续债			
资本公积	1,454,524,765.51	1,454,524,765.51	
减：库存股			
其他综合收益	1,673,573.40	1,673,573.40	
专项储备	666,795.34	666,795.34	
盈余公积	110,505,116.47	110,505,116.47	
一般风险准备			
未分配利润	944,067,353.05	944,067,353.05	
归属于母公司所有者权益合计	3,028,018,489.77		
少数股东权益	130,490,993.51	130,490,993.51	
所有者权益合计	3,158,509,483.28	3,158,509,483.28	
负债和所有者权益总计	4,655,029,425.44	4,655,029,425.44	

调整情况说明

根据新收入准则的衔接规定，首次执行该准则的累计影响数调整首次执行当期期初（2020年1月1日）留存收益及财务报表其他相关项目金额，对可比期间信息不予调整。

母公司资产负债表

单位：元

项目	2019年12月31日	2020年01月01日	调整数
流动资产：			
货币资金	259,329,766.21	259,329,766.21	
交易性金融资产			
衍生金融资产			
应收票据			
应收账款	119,569,268.48	119,569,268.48	
应收款项融资	37,765,404.96	37,765,404.96	
预付款项	4,416,463.68	4,416,463.68	
其他应收款	125,309,319.05	125,309,319.05	
其中：应收利息			
应收股利	90,000,000.00	90,000,000.00	
存货	531,848,496.16	531,848,496.16	
合同资产			
持有待售资产			
一年内到期的非流动资产			

其他流动资产	13,884,692.28	13,884,692.28	
流动资产合计	1,092,123,410.82	1,092,123,410.82	
非流动资产：			
债权投资			
其他债权投资			
长期应收款			
长期股权投资	2,917,167,848.49	2,917,167,848.49	
其他权益工具投资			
其他非流动金融资产			
投资性房地产			
固定资产			
在建工程			
生产性生物资产			
油气资产			
使用权资产			
无形资产			
开发支出			
商誉			
长期待摊费用	34,756.77	34,756.77	
递延所得税资产	1,531,991.78	1,531,991.78	
其他非流动资产	286,857.45	286,857.45	
非流动资产合计	2,919,021,454.49	2,919,021,454.49	
资产总计	4,011,144,865.31	4,011,144,865.31	
流动负债：			
短期借款	211,713,252.44	211,713,252.44	
交易性金融负债			
衍生金融负债			
应付票据			
应付账款	31,107,331.93	31,107,331.93	
预收款项	33,652,853.11		-33,652,853.11
合同负债		30,050,679.61	30,050,679.61
应付职工薪酬	6,004,386.09	6,004,386.09	
应交税费	28,708,667.25	28,708,667.25	
其他应付款	116,064,549.71	116,064,549.71	

其中：应付利息			
应付股利			
持有待售负债			
一年内到期的非流动负债	2,002,897.61	2,002,897.61	
其他流动负债		3,602,173.50	3,602,173.50
流动负债合计	429,253,938.14	429,253,938.14	
非流动负债：			
长期借款	636,921,441.55	636,921,441.55	
应付债券			
其中：优先股			
永续债			
租赁负债			
长期应付款			
长期应付职工薪酬			
预计负债			
递延收益			
递延所得税负债			
其他非流动负债			
非流动负债合计	636,921,441.55	636,921,441.55	
负债合计	1,066,175,379.69	1,066,175,379.69	
所有者权益：			
股本	516,580,886.00	516,580,886.00	
其他权益工具			
其中：优先股			
永续债			
资本公积	1,454,524,765.51	1,454,524,765.51	
减：库存股			
其他综合收益			
专项储备	105,869.36	105,869.36	
盈余公积	110,505,116.47	110,505,116.47	
未分配利润	863,252,848.28	863,252,848.28	
所有者权益合计	2,944,969,485.62	2,944,969,485.62	
负债和所有者权益总计	4,011,144,865.31	4,011,144,865.31	

调整情况说明

根据新收入准则的衔接规定，首次执行该准则的累计影响数调整首次执行当期期初（2020 年 1 月 1 日）留存收益及财务报表其他相关项目金额，对可比期间信息不予调整。

六、税项

1、主要税种及税率

税种	计税依据	税率
增值税	销售货物或提供应税劳务过程中产生的增值额	13%、9%、6%
城市维护建设税	实缴流转税税额	5%
企业所得税	应纳税所得额	15%、16.50%、25%
教育费附加	应交增值税、出口免抵增值额	3%
地方教育费附加	应交增值税、出口免抵增值额	2%

存在不同企业所得税税率纳税主体的，披露情况说明

纳税主体名称	所得税税率
福建青松股份有限公司	25%
龙晟（香港）贸易有限公司	16.5%
上海青航智能科技有限公司	25%
福建南平青松化工有限公司	15%
福建南平龙晟香精香料有限公司	25%
福建南平青松物流有限公司	25%
广州青航股权投资有限公司	25%
广东领博科技投资有限公司	25%
诺斯贝尔化妆品股份有限公司	15%
中山诺斯贝尔日化制品有限公司	25%
广东诺斯贝尔健康护理用品有限公司	25%
中山市小诺家电子商务有限公司	25%
诺斯贝尔（亚洲）有限公司	16.5%
株式会社诺斯贝尔韩国研究所	实行两档累进税率，全年应纳税所得额不超过 1 亿韩元的部分税率为 13%，超过 1 亿韩元的部分税率为 25%。

2、税收优惠

（1）根据财税[2008]47 号《财政部、国家税务总局关于执行资源综合利用企业所得税优惠目录有关问题的通知》，资源综合利用取得的收入减按 90% 计入当年收入总额。本公司本期醋酸钠、无水醋酸钠（乙

酸钠) 收入适用减按 90% 计入当年应税收入总额的企业所得税优惠。

(2) 子公司诺斯贝尔化妆品股份有限公司取得广东省科学技术厅、广东省财政厅、国家税务总局广东省税务局 2019 年 12 月 2 日联合颁发的编号为 GR201944000668《高新技术企业证书》，有效期为三年，本期可享受 15% 的企业所得税税率优惠。

(3) 子公司福建南平青松化工有限公司取得福建省科学技术厅、福建省财政厅、国家税务总局福建省税务局 2020 年 12 月 1 日联合颁发的编号为 GR202035000249《高新技术企业证书》，有效期为三年，本期可享受 15% 的企业所得税税率优惠。

3、其他

七、合并财务报表项目注释

1、货币资金

单位：元

项目	期末余额	期初余额
库存现金	159,337.46	279,754.25
银行存款	494,435,024.98	644,752,658.26
其他货币资金	20,028,430.44	
合计	514,622,792.88	645,032,412.51
其中：存放在境外的款项总额	25,513,671.85	31,432,254.32

其他说明

截止 2020 年 12 月 31 日，本公司不存在质押、冻结，或有潜在收回风险的款项；

截止 2020 年 12 月 31 日，本公司无受限制的货币资金。

2、交易性金融资产

单位：元

项目	期末余额	期初余额
以公允价值计量且其变动计入当期损益的金融资产	60,542,364.88	
其中：		
其中：		
合计	60,542,364.88	

其他说明：

3、应收账款

(1) 应收账款分类披露

单位：元

类别	期末余额					期初余额				
	账面余额		坏账准备		账面价值	账面余额		坏账准备		账面价值
	金额	比例	金额	计提比例		金额	比例	金额	计提比例	
按单项计提坏账准备的应收账款	3,646,448.06	0.51%	3,646,448.06	100.00%		3,646,448.06	0.51%	3,646,448.06	100.00%	
其中：										
按组合计提坏账准备的应收账款	709,210,833.09	99.49%	37,700,194.66	5.32%	671,510,638.43	716,498,323.44	99.49%	37,300,013.89	5.21%	679,198,309.55
其中：										
松节油深加工业务组合	112,562,131.80	15.79%	6,903,392.60	6.13%	105,658,739.20	120,138,504.40	16.68%	7,058,700.95	5.88%	113,079,803.45
化妆品业务组合	596,648,701.29	83.70%	30,796,802.06	5.16%	565,851,899.23	596,359,819.04	82.81%	30,241,312.94	5.07%	566,118,506.10
合计	712,857,281.15	100.00%	41,346,642.72	5.80%	671,510,638.43	720,144,771.50	100.00%	40,946,461.95	5.69%	679,198,309.55

按单项计提坏账准备：

单位：元

名称	期末余额			
	账面余额	坏账准备	计提比例	计提理由
广东朝太阳生物科技有限公司	3,646,448.06	3,646,448.06	100.00%	根据可回收性判断
合计	3,646,448.06	3,646,448.06	--	--

按组合计提坏账准备：(1) 松节油深加工业务组合

单位：元

名称	期末余额		
	账面余额	坏账准备	计提比例
账龄 1 年以内	110,916,638.36	5,545,831.91	5.00%
账龄 1—2 年	148,438.28	34,140.80	23.00%
账龄 2—3 年	560,113.79	386,478.52	69.00%
账龄 3 年以上	936,941.37	936,941.37	100.00%
合计	112,562,131.80	6,903,392.60	--

确定该组合依据的说明：

按组合计提坏账准备：（2）化妆品业务组合

单位：元

名称	期末余额		
	账面余额	坏账准备	计提比例
账龄 1 年以内	595,289,427.52	29,764,471.37	5.00%
账龄 1—2 年	974,325.91	682,028.14	70.00%
账龄 2—3 年	384,947.86	350,302.55	91.00%
合计	596,648,701.29	30,796,802.06	--

确定该组合依据的说明：

如是按照预期信用损失一般模型计提应收账款坏账准备，请参照其他应收款的披露方式披露坏账准备的相关信息：

适用 不适用

按账龄披露

单位：元

账龄	账面余额
1 年以内（含 1 年）	706,206,065.88
1 至 2 年	1,984,582.10
2 至 3 年	1,714,401.98
3 年以上	2,952,231.19
3 至 4 年	2,031,029.82
4 至 5 年	139,701.37
5 年以上	781,500.00
合计	712,857,281.15

（2）本期计提、收回或转回的坏账准备情况

本期计提坏账准备情况：

单位：元

类别	期初余额	本期变动金额				期末余额
		计提	收回或转回	核销	其他	
单项计提预期信用损失的应收账款	3,646,448.06					3,646,448.06

按组合计提预期信用损失的应收账款						
其中：松节油深加工业务组合	7,058,700.95	1,107,217.80			-1,262,526.15	6,903,392.60
化妆品业务组合	30,241,312.94	581,677.62		26,188.50		30,796,802.06
合计	40,946,461.95	1,688,895.42		26,188.50	-1,262,526.15	41,346,642.72

其中本期坏账准备收回或转回金额重要的：

注：其他变动系合并报表范围变化影响-1,187,013.93 元，境外子公司外币报表折算影响-75,512.22 元，二者合计-1,262,526.15 元。

(3) 本期实际核销的应收账款情况

单位：元

项目	核销金额
货款	26,188.50

其中重要的应收账款核销情况：

应收账款核销说明：

(4) 按欠款方归集的期末余额前五名的应收账款情况

单位：元

单位名称	应收账款期末余额	占应收账款期末余额合计数的比例	坏账准备期末余额
期末余额前五名应收账款汇总	311,531,793.41	43.71%	15,576,589.68
合计	311,531,793.41	43.71%	

4、应收款项融资

单位：元

项目	期末余额	期初余额
银行承兑汇票	64,734,086.06	74,768,219.54
合计	64,734,086.06	74,768,219.54

应收款项融资本期增减变动及公允价值变动情况

适用 不适用

应收款项融资余额为银行承兑汇票期末账面价值。于 2020 年 12 月 31 日，本公司所持有的应收款项融资公允价值与银行承兑汇票面值一致。

如是按照预期信用损失一般模型计提应收款项融资减值准备，请参照其他应收款的披露方式披露减值准备

的相关信息：

适用 不适用

其他说明：

于 2020 年 12 月 31 日，本公司认为所持有的应收款项融资不存在重大的信用风险，不会因违约而产生重大损失。

5、预付款项

(1) 预付款项按账龄列示

单位：元

账龄	期末余额		期初余额	
	金额	比例	金额	比例
1 年以内	17,055,763.40	88.80%	22,414,761.86	95.84%
1 至 2 年	1,825,630.11	9.50%	440,719.77	1.88%
2 至 3 年	315,440.23	1.64%	44,945.60	0.19%
3 年以上	11,038.60	0.06%	488,454.31	2.09%
合计	19,207,872.34	--	23,388,881.54	--

账龄超过 1 年且金额重要的预付款项未及时结算原因的说明：

期末无账龄超过一年且金额重要的预付款项。

(2) 按预付对象归集的期末余额前五名的预付款情况

单位名称	期末余额	占预付款项总额的比例 (%)
期末余额前五名预付款项汇总	6,972,222.74	36.30

其他说明：

6、其他应收款

单位：元

项目	期末余额	期初余额
其他应收款	25,598,984.86	16,220,894.87
合计	25,598,984.86	16,220,894.87

(1) 其他应收款

1) 其他应收款按款项性质分类情况

单位：元

款项性质	期末账面余额	期初账面余额
保证金、押金、备用金及出口退税款	24,078,207.90	15,746,235.48
往来款及其他	1,632,817.85	531,641.46
合计	25,711,025.75	16,277,876.94

2) 坏账准备计提情况

单位：元

坏账准备	第一阶段	第二阶段	第三阶段	合计
	未来 12 个月预期信用损失	整个存续期预期信用损失(未发生信用减值)	整个存续期预期信用损失(已发生信用减值)	
2020 年 1 月 1 日余额	24,982.07		32,000.00	56,982.07
2020 年 1 月 1 日余额在本期	—	—	—	—
本期计提	74,803.08			74,803.08
本期转回	17,751.57			17,751.57
其他变动	1,992.69			1,992.69
2020 年 12 月 31 日余额	80,040.89		32,000.00	112,040.89

损失准备本期变动金额重大的账面余额变动情况

□ 适用 √ 不适用

按账龄披露

单位：元

账龄	账面余额
1 年以内（含 1 年）	16,168,935.87
1 至 2 年	1,776,966.48
2 至 3 年	4,146,960.00
3 年以上	3,618,163.40
3 至 4 年	1,813,987.12
4 至 5 年	716,259.88
5 年以上	1,087,916.40
合计	25,711,025.75

3) 本期计提、收回或转回的坏账准备情况

本期计提坏账准备情况：

单位：元

类别	期初余额	本期变动金额				期末余额
		计提	收回或转回	核销	其他	
按组合计提预期信用损失的其他应收款	56,982.07	74,803.08	17,751.57		-1,992.69	112,040.89
合计	56,982.07	74,803.08	17,751.57		-1,992.69	112,040.89

其中本期坏账准备转回或收回金额重要的：

4) 按欠款方归集的期末余额前五名的其他应收款情况

单位：元

单位名称	款项的性质	期末余额	账龄	占其他应收款期末余额合计数的比例	坏账准备期末余额
第一名	出口退税款	9,803,117.63	1 年以内	38.13%	
第二名	押金	2,353,542.00	1 年以内/2-3 年	9.15%	
第三名	押金	2,211,889.56	1 年以内	8.60%	
第四名	押金	1,664,000.00	1 年以内/2-3 年	6.47%	
第五名	往来款	1,377,738.18	1 年以内	5.36%	68,886.91
合计	--	17,410,287.37	--	67.71%	68,886.91

7、存货

公司是否需要遵守房地产行业的披露要求

否

(1) 存货分类

单位：元

项目	期末余额			期初余额		
	账面余额	存货跌价准备或 合同履约成本减 值准备	账面价值	账面余额	存货跌价准备或 合同履约成本减 值准备	账面价值
原材料	334,710,151.07	4,037,332.46	330,672,818.61	373,370,364.27	1,989,396.09	371,380,968.18
在产品	58,176,085.67		58,176,085.67	49,791,842.12		49,791,842.12
库存商品	224,375,792.41	2,306,730.64	222,069,061.77	348,072,081.68	1,996,949.39	346,075,132.29

周转材料	1,574,507.59		1,574,507.59	1,513,000.71		1,513,000.71
发出商品	27,688,170.61		27,688,170.61	23,530,256.81		23,530,256.81
在途物资	2,389,356.91		2,389,356.91	6,736,973.93		6,736,973.93
委托加工物资	2,627,990.58		2,627,990.58	1,715,218.64		1,715,218.64
自制半成品	103,055,767.12	790,442.25	102,265,324.87	64,145,030.34	319,875.68	63,825,154.66
合计	754,597,821.96	7,134,505.35	747,463,316.61	868,874,768.50	4,306,221.16	864,568,547.34

(2) 存货跌价准备和合同履约成本减值准备

单位：元

项目	期初余额	本期增加金额		本期减少金额		期末余额
		计提	其他	转回或转销	其他	
原材料	1,989,396.09	2,673,975.08		626,038.71		4,037,332.46
库存商品	1,996,949.39	2,863,170.39		1,822,942.29	730,446.85	2,306,730.64
自制半成品	319,875.68	649,817.57		179,251.00		790,442.25
合计	4,306,221.16	6,186,963.04		2,628,232.00	730,446.85	7,134,505.35

为执行销售合同而持有的存货，以合同价格为基础计算可变现净值；其他存货则以一般销售价格为基础计算可变现净值。本期转销存货跌价准备的原因系本期将已计提存货跌价准备的存货售出或领用。

8、其他流动资产

单位：元

项目	期末余额	期初余额
待抵扣及认证进项税额	57,841,873.65	53,641,617.68
理财产品		5,000,000.00
以抵销后净额列示的所得税预缴税额		46,796.19
合计	57,841,873.65	58,688,413.87

其他说明：

9、固定资产

单位：元

项目	期末余额	期初余额
固定资产	646,768,900.63	571,347,621.41
合计	646,768,900.63	571,347,621.41

(1) 固定资产情况

单位：元

项目	房屋、建筑物及构筑物	机器设备	运输工具	电子设备及其他	合计
一、账面原值：					
1.期初余额	295,880,377.85	547,985,573.70	47,127,752.74	36,388,505.43	927,382,209.72
2.本期增加金额	75,582,208.16	148,264,397.24	7,133,038.72	9,974,865.37	240,954,509.49
(1) 购置	68,178,021.71	84,255,247.09	7,133,038.72	9,974,865.37	169,541,172.89
(2) 在建工程转入	7,404,186.45	64,009,150.15			71,413,336.60
(3) 企业合并增加					
3.本期减少金额	69,463,381.34	66,719,298.97	25,038,970.55	3,881,897.47	165,103,548.33
(1) 处置或报废		4,843,432.55	2,950.00	3,653,256.55	8,499,639.10
(2) 其他减少	69,463,381.34	61,875,866.42	25,036,020.55	50,469.03	156,425,737.34
(3) 外币报表折算差额				178,171.89	178,171.89
4.期末余额	301,999,204.67	629,530,671.97	29,221,820.91	42,481,473.33	1,003,233,170.88
二、累计折旧					
1.期初余额	60,394,227.78	214,611,025.91	29,748,121.35	27,849,280.48	332,602,655.52
2.本期增加金额	11,296,797.98	60,754,532.28	4,546,040.68	5,322,116.03	81,919,486.97
(1) 计提	11,296,797.98	60,754,532.28	4,546,040.68	5,322,116.03	81,919,486.97
3.本期减少金额	8,836,442.40	25,413,898.64	19,980,457.69	3,827,073.51	58,057,872.24
(1) 处置或报废		4,122,105.51	2,950.00	3,648,901.62	7,773,957.13
(2) 其他减少	8,836,442.40	21,291,793.13	19,977,507.69		50,105,743.22
(3) 外币报表折算差额				178,171.89	178,171.89
4.期末余额	62,854,583.36	249,951,659.55	14,313,704.34	29,344,323.00	356,464,270.25
三、减值准备					
1.期初余额	12,047,542.58	11,384,390.21			23,431,932.79
2.本期增加金额	1,062,596.95				1,062,596.95
(1) 计提	1,062,596.95				1,062,596.95
(2) 其他减少					
3.本期减少金额	13,110,139.53	11,384,390.21			24,494,529.74
(1) 处置或报废					
(2) 其他减少	13,110,139.53	11,384,390.21			24,494,529.74
4.期末余额					
四、账面价值					

1.期末账面价值	239,144,621.31	379,579,012.42	14,908,116.57	13,137,150.33	646,768,900.63
2.期初账面价值	223,438,607.49	321,990,157.58	17,379,631.39	8,539,224.95	571,347,621.41

10、在建工程

单位：元

项目	期末余额	期初余额
在建工程	116,578,169.64	87,230,214.56
合计	116,578,169.64	87,230,214.56

(1) 在建工程情况

单位：元

项目	期末余额			期初余额		
	账面余额	减值准备	账面价值	账面余额	减值准备	账面价值
年产 5,000 吨合成樟脑扩建项目（含生产线自动化改造）	57,554,552.26		57,554,552.26	53,220,314.23		53,220,314.23
年产 15,000 吨香料项目				10,064,183.18	3,880,944.24	6,183,238.94
樟脑及副产品技术改造项目	6,353,687.96	6,353,687.96				
设备工程	35,595,943.42		35,595,943.42	18,106,363.73		18,106,363.73
仓库及生产配套工程	733,944.95		733,944.95	5,166,459.44		5,166,459.44
装修工程	8,741,509.82		8,741,509.82			
其他	13,952,219.19		13,952,219.19	4,553,838.22		4,553,838.22
合计	122,931,857.60	6,353,687.96	116,578,169.64	91,111,158.80	3,880,944.24	87,230,214.56

(2) 重要在建工程项目本期变动情况

单位：元

项目名称	预算数	期初余额	本期增加金额	本期转入固定资产金额	本期其他减少金额	期末余额	工程累计投入占预算比例	工程进度	利息资本化累计金额	其中：本期利息资本化金额	本期利息资本化率	资金来源
年产 5,000 吨合成樟脑扩建项目（含生产线自动化改造）	60,000,000.00	53,220,314.23	4,334,238.03			57,554,552.26	96.40%	95.00%	6,258.25			其他

年产 15,000 吨 香料项目		10,064,183. 18	853,572.3 8		10,917,755. 56						其他
仓库及生产配 套工程		5,166,459.4 4	4,985,850. 44	9,418,364. 93		733,944.95		95.0 0%			其他
设备工程-湿巾 生产线			12,580,53 0.97			12,580,530. 97		80.0 0%			其他
合计	60,000,000. 00	68,450,956. 85	22,754,19 1.82	9,418,364. 93	10,917,755. 56	70,869,028. 18	--	--	6,258. 25		--

(3) 本期计提在建工程减值准备情况

单位：元

项目	本期计提金额	计提原因
樟脑及副产品技术改造项目	6,353,687.96	项目已终止实施
合计	6,353,687.96	--

其他说明

11、无形资产

(1) 无形资产情况

单位：元

项目	土地使用权	专利权	软件	商标权	合计
一、账面原值					
1.期初余额	67,722,385.59	80,793,964.46	16,224,566.91	1,300,000.00	166,040,916.96
2.本期增加金额			311,921.88		311,921.88
(1) 购置			311,921.88		311,921.88
(2) 内部研发					
(3) 企业合并增加					
3.本期减少金额	20,080,873.45		23,893.81		20,104,767.26
(1) 处置					
(2) 其他原因减少	20,080,873.45		23,893.81		20,104,767.26
4.期末余额	47,641,512.14	80,793,964.46	16,512,594.98	1,300,000.00	146,248,071.58
二、累计摊销					
1.期初余额	12,974,773.27	5,357,747.91	6,763,337.57	530,833.17	25,626,691.92
2.本期增加金额	1,463,980.68	7,569,784.36	2,674,385.21	129,999.96	11,838,150.21
(1) 计提	1,463,980.68	7,569,784.36	2,674,385.21	129,999.96	11,838,150.21

3.本期减少金额	3,016,082.64		597.36		3,016,680.00
(1) 处置					
(2) 其他原因减少	3,016,082.64		597.36		3,016,680.00
4.期末余额	11,422,671.31	12,927,532.27	9,437,125.42	660,833.13	34,448,162.13
三、减值准备					
1.期初余额	2,835,822.97				2,835,822.97
2.本期增加金额					
(1) 计提					
3.本期减少金额	2,835,822.97				2,835,822.97
(1) 处置					
(2) 其他原因减少	2,835,822.97				2,835,822.97
4.期末余额					
四、账面价值					
1.期末账面价值	36,218,840.83	67,866,432.19	7,075,469.56	639,166.87	111,799,909.45
2.期初账面价值	51,911,789.35	75,436,216.55	9,461,229.34	769,166.83	137,578,402.07

本期末通过公司内部研发形成的无形资产占无形资产余额的比例 0.00%。

12、商誉

(1) 商誉账面原值

单位：元

被投资单位名称或形成商誉的事项	期初余额	本期增加		本期减少		期末余额
		企业合并形成的		处置		
收购诺斯贝尔化妆品股份有限公司 90%股权	1,366,134,212.80					1,366,134,212.80
合计	1,366,134,212.80					1,366,134,212.80

(2) 商誉减值准备

单位：元

被投资单位名称或形成商誉的事项	期初余额	本期增加		本期减少		期末余额
		计提		处置		
收购诺斯贝尔化妆品股份有限公司 90%股权						
合计						

商誉所在资产组或资产组组合的相关信息

2019 年 4 月 24 日本公司完成对诺斯贝尔化妆品股份有限公司（以下简称“诺斯贝尔”）90%股权收购，合并成本大于与诺斯贝尔相关资产组可辨认净资产公允价值，形成商誉。

本公司因收购诺斯贝尔形成商誉所在资产组包括诺斯贝尔经营性长期资产（合并口径账面价值 837,909,637.50 元）和商誉。

说明商誉减值测试过程、关键参数（如预计未来现金流量现值时的预测期增长率、稳定期增长率、利润率、折现率、预测期等）及商誉减值损失的确认方法：

①本公司因收购诺斯贝尔形成商誉所在资产组可收回金额按照预计未来现金流量的现值计算，其预计现金流量根据公司批准的五年期（2021 年-2025 年）现金流量预测为基础，预测期以后的收益状况保持在 2025 年的水平不变。减值测试中采用的关键数据包括：预计销售收入增长率、预计毛利率及税前折现率。公司根据历史经验对市场发展的预测确定上述关键数据，公司采用的折现率是反应资产组回报率的税前折现率，包括无风险收益率、市场超额风险收益率和资产组特有风险收益率。主要参数如下：

被投资单位名称或形成商誉的事项	期末		
	年均增长率(%)	毛利率(%)	税前折现率(%)
收购诺斯贝尔化妆品股份有限公司 90%股权	12.33	20.78	12.82

②商誉的计算过程

商誉账面余额	商誉减值准备余额	商誉的账面价值	未确认归属于少数股东权益的商誉价值	调整后整体商誉的账面价值
①	②	③=①-②	④	⑤=④+③
1,366,134,212.80		1,366,134,212.80	151,792,690.31	1,517,926,903.11

续：

资产组的账面价值	包含整体商誉的资产组的账面价值	资产组预计未来现金流量的现值（可回收金额）	商誉减值损失（⑨>0）
⑥	⑦=⑤+⑥	⑧	⑨=⑦-⑧
837,909,637.50	2,355,836,540.61	3,485,094,600.00	

商誉减值测试的影响

2018 年 11 月 8 日本公司与诺斯贝尔（香港）无纺布制品有限公司等业绩补偿方签订的《利润补偿协议》，约定：

①业绩补偿方向本公司承诺，诺斯贝尔 2018 年度实现的经审计的扣除非经常性损益后归属于母公司所有者的净利润（以下简称“净利润”）不低于人民币 2.0 亿元；2018 年度和 2019 年度合计实现的净利润不低于人民币 4.4 亿元；2018 年度、2019 年度和 2020 年度合计实现的净利润不低于人民币 7.28 亿元。

②在利润补偿期限届满时，如果标的资产的减值额大于利润补偿期内已补偿现金金额+利润补偿期内已补偿股份数额×发行价格，则业绩补偿方还需另行向本公司进行减值补偿。

③业绩补偿方应优先对本公司进行现金补偿，现金方式不足以补偿的部分以业绩补偿方通过本次收购取得的本公司股份进行补偿。

诺斯贝尔 2018 年度、2019 年度和 2020 年度合计完成业绩承诺，本公司商誉不存在减值。

其他说明

公司已委托广东中广信资产评估有限公司以 2020 年 12 月 31 日作为评估基准日，对包含商誉资产组可回收金额进行评估，并出具《福建青松股份有限公司拟进行商誉减值测试涉及的诺斯贝尔化妆品股份有限公司包含商誉资产组可收回金额评估报告（中广信评报字[2021]第 066 号）》，评估结论为：“截至评估基准日，诺斯贝尔化妆品股份有限公司包含商誉资产组的账面价值为 235,583.65 万元，可收回金额为 348,509.46 万元。”

13、长期待摊费用

单位：元

项目	期初余额	本期增加金额	本期摊销金额	其他减少金额	期末余额
装修费	104,386,054.24	104,220,415.62	37,776,765.08		170,829,704.78
铁路专用线路（租用费）	195,195.06		3,154.64	192,040.42	
固定资产改良支出	12,611.90		12,611.90		
其他	63,058.66	34,633.02	37,194.54		60,497.14
合计	104,656,919.86	104,255,048.64	37,829,726.16	192,040.42	170,890,201.92

其他说明

14、递延所得税资产/递延所得税负债

（1）未经抵销的递延所得税资产

单位：元

项目	期末余额		期初余额	
	可抵扣暂时性差异	递延所得税资产	可抵扣暂时性差异	递延所得税资产
资产减值准备	53,791,849.54	8,721,983.53	43,353,965.09	7,117,244.23
内部交易未实现利润	11,541,730.48	2,538,740.46	24,500,992.00	3,675,148.80
可抵扣亏损	4,426,211.11	730,324.83	8,254,937.01	1,362,064.61
固定资产折旧	321,804.30	48,270.65	417,426.54	104,356.64
政府补助	12,176,088.12	2,194,927.36	7,966,210.90	1,194,931.64
无形资产摊销	4,190,876.50	628,631.48	2,977,641.37	446,646.21

合计	86,448,560.05	14,862,878.31	87,471,172.91	13,900,392.13
----	---------------	---------------	---------------	---------------

(2) 未经抵销的递延所得税负债

单位：元

项目	期末余额		期初余额	
	应纳税暂时性差异	递延所得税负债	应纳税暂时性差异	递延所得税负债
非同一控制企业合并资产评估增值	76,829,356.12	19,207,339.03	84,194,041.25	21,048,510.32
固定资产一次性扣除	2,661,946.89	399,292.03		
公允价值变动	542,364.88	117,428.70		
合计	80,033,667.89	19,724,059.76	84,194,041.25	21,048,510.32

(3) 未确认递延所得税资产明细

单位：元

项目	期末余额	期初余额
可抵扣暂时性差异	1,366,019.61	30,702,668.74
可抵扣亏损	35,103,940.78	17,120,487.02
合计	36,469,960.39	47,823,155.76

(4) 未确认递延所得税资产的可抵扣亏损将于以下年度到期

单位：元

年份	期末金额	期初金额	备注
2020		622,032.86	
2021		1,620,085.34	
2022		3,005.65	
2023	574,523.90	584,779.48	
2024	7,601,892.22	14,290,583.69	
2025	26,927,524.66		
合计	35,103,940.78	17,120,487.02	--

其他说明：

15、其他非流动资产

单位：元

项目	期末余额	期初余额
----	------	------

	账面余额	减值准备	账面价值	账面余额	减值准备	账面价值
预付工程、设备及无形资产款项	38,095,230.94	0.00	38,095,230.94	12,315,983.39	0.00	12,315,983.39
合计	38,095,230.94	0.00	38,095,230.94	12,315,983.39	0.00	12,315,983.39

其他说明：

16、短期借款

(1) 短期借款分类

单位：元

项目	期末余额	期初余额
信用借款	172,000,000.00	211,440,500.00
未到期应付利息	1,003,222.40	272,752.44
合计	173,003,222.40	211,713,252.44

短期借款分类的说明：

2020年6月8日，本公司与中国银行股份有限公司南平建阳支行签订编号为FJ801602020012《流动资金借款合同》，向中国银行股份有限公司南平建阳支行借款人民币5,000万元，担保方式为信用担保。截止2020年12月31日借款余额人民币5,000万元。

2020年6月16日，本公司与中国银行股份有限公司南平建阳支行签订编号为FJ801602020015《流动资金借款合同》，向中国银行股份有限公司南平建阳支行借款人民币3,500万元，担保方式为信用担保。截止2020年12月31日借款余额人民币3,500万元。

2020年6月29日，本公司与中国工商银行股份有限公司新加坡分行签订文号为L020200608(Kurt)的借款合同，向中国工商银行股份有限公司新加坡分行借款人民币6,500万元，担保方式为信用担保。截止2020年12月31日借款余额人民币6,500万元。

2020年7月8日本公司向兴业银行股份有限公司建阳支行借款情况详见本附注七、24长期借款。

2020年9月24日本公司向兴业银行股份有限公司建阳支行借款情况详见本附注七、24长期借款。

2020年12月22日本公司向中国进出口银行福建省分行借款情况详见本附注七、24长期借款。

2020年4月30日，子公司诺斯贝尔化妆品股份有限公司与中国银行股份有限公司中山南头支行签订编号为GDK476440120200151号《流动资金借款合同》，向中国银行股份有限公司中山南头支行借款人民币1,700万元，担保方式为信用担保。截止2020年12月31日借款余额人民币1,700万元。

17、应付账款

(1) 应付账款列示

单位：元

项目	期末余额	期初余额
应付货款	381,360,770.10	353,334,083.98
应付工程及设备款	21,700,818.06	21,859,452.77
应付费用	1,802,332.95	4,922,515.80
合计	404,863,921.11	380,116,052.55

(2) 账龄超过 1 年的重要应付账款

其他说明：

期末无账龄超过一年的重要应付账款。

18、合同负债

单位：元

项目	期末余额	期初余额
预收货款	60,452,155.70	63,724,748.55
合计	60,452,155.70	63,724,748.55

报告期内账面价值发生重大变动的金额和原因

19、应付职工薪酬

(1) 应付职工薪酬列示

单位：元

项目	期初余额	本期增加	本期减少	期末余额
一、短期薪酬	59,354,098.95	551,499,603.08	532,202,861.26	78,650,840.77
二、离职后福利-设定提存计划	30,759.37	6,680,908.28	6,711,667.65	
合计	59,384,858.32	558,180,511.36	538,914,528.91	78,650,840.77

(2) 短期薪酬列示

单位：元

项目	期初余额	本期增加	本期减少	期末余额
----	------	------	------	------

1、工资、奖金、津贴和补贴	55,830,922.88	517,647,832.87	499,085,759.44	74,392,996.31
2、职工福利费		19,094,970.19	19,094,970.19	
3、社会保险费	14,081.82	5,932,598.75	5,944,094.92	2,585.65
其中：医疗保险费	13,723.66	4,179,078.41	4,190,555.37	2,246.70
工伤保险费	44.00	65,894.11	65,938.11	
生育保险费	314.16	1,687,626.23	1,687,601.44	338.95
4、住房公积金	7,790.00	2,065,687.00	2,064,987.00	8,490.00
5、工会经费和职工教育经费	3,501,304.25	6,758,514.27	6,013,049.71	4,246,768.81
合计	59,354,098.95	551,499,603.08	532,202,861.26	78,650,840.77

(3) 设定提存计划列示

单位：元

项目	期初余额	本期增加	本期减少	期末余额
1、基本养老保险	30,641.96	6,504,742.00	6,535,383.96	
2、失业保险费	117.41	176,166.28	176,283.69	
合计	30,759.37	6,680,908.28	6,711,667.65	

其他说明：

20、应交税费

单位：元

项目	期末余额	期初余额
增值税	10,676,503.16	6,909,043.87
企业所得税	51,629,864.67	49,669,299.13
个人所得税	463,221.89	427,591.55
城市维护建设税	188,838.84	441,897.70
教育费附加	188,838.84	441,897.70
房产税	57,896.17	57,896.17
土地使用税	109,101.60	219,305.84
印花税	160,335.80	112,520.90
环境保护税	38,653.52	68,627.36
合计	63,513,254.49	58,348,080.22

其他说明：

21、其他应付款

单位：元

项目	期末余额	期初余额
应付股利		10,000,000.00
其他应付款	26,371,814.28	31,049,234.35
合计	26,371,814.28	41,049,234.35

(1) 应付股利

单位：元

项目	期末余额	期初余额
普通股股利		10,000,000.00
合计		10,000,000.00

其他说明，包括重要的超过 1 年未支付的应付股利，应披露未支付原因：

(2) 其他应付款**1) 按款项性质列示其他应付款**

单位：元

项目	期末余额	期初余额
预提运费、港杂费	8,209,646.16	12,147,050.03
预提仓储租金及佣金	4,039,332.15	2,506,211.59
保证金、押金	2,768,847.46	2,651,700.00
其他预提费用	10,177,736.66	10,047,953.18
预提水电费	401,810.82	925,945.10
其他	774,441.03	2,770,374.45
合计	26,371,814.28	31,049,234.35

2) 账龄超过 1 年的重要其他应付款

其他说明

本期无账龄超过 1 年的重要其他应付款。

22、一年内到期的非流动负债

单位：元

项目	期末余额	期初余额
一年内到期的长期借款	198,500,000.00	2,000,000.00
未到期应付利息	225,174.59	2,897.61
合计	198,725,174.59	2,002,897.61

其他说明：

(1)2020年6月24日，本公司与兴业银行股份有限公司建阳支行签订编号为192020202880057号《流动资金借款合同》，向兴业银行股份有限公司建阳支行借款人民币5,000万元，利率按年为周期浮动，担保方式为信用担保，已于2020年12月23日偿还人民币50万元，剩余人民币4,950万元将于2021年7月23日偿还。截止2020年12月31日借款余额人民币4,950万元列报于一年内到期的长期借款。

(2)2020年7月8日，本公司与兴业银行股份有限公司建阳支行签订编号为192020202880064《流动资金借款合同》，向兴业银行股份有限公司建阳支行借款人民币10,000万元，利率按年为周期浮动，担保方式为信用担保，借款人民币50万元约定还款日为2021年1月8日、借款人民币9,950万元约定还款日为2021年8月8日。截止2020年12月31日借款余额人民币10,000万元，列报于短期借款余额人民币50万元、一年内到期的长期借款余额人民币9,950万元。

(3)2020年9月24日，本公司与兴业银行股份有限公司建阳支行签订编号为192020202880093号《流动资金借款合同》，向兴业银行股份有限公司建阳支行借款人民币5,000万元，利率按年为周期浮动，担保方式为信用担保，借款人民币50万元约定还款日为2021年3月24日、借款人民币4,950万元约定还款日为2021年10月24日。截止2020年12月31日借款余额人民币5,000万元，列报于短期借款余额人民币50万元、一年内到期的长期借款余额人民币4,950万元。

23、其他流动负债

单位：元

项目	期末余额	期初余额
待转销项税金	6,419,688.65	6,780,360.49
合计	6,419,688.65	6,780,360.49

短期应付债券的增减变动：

其他说明：

24、长期借款

(1) 长期借款分类

单位：元

项目	期末余额	期初余额
质押借款	328,000,000.00	539,000,000.00
信用借款	116,000,000.00	97,000,000.00
未到期应付利息	554,542.15	921,441.55
合计	444,554,542.15	636,921,441.55

长期借款分类的说明：

①质押借款

2019年6月13日，本公司与中国工商银行股份有限公司建阳支行签订编号为0140600002-2019(建阳)字00112号《并购贷款合同》，向中国工商银行股份有限公司建阳支行借款人民币60,000万元，利率按季度为周期浮动，担保方式为质押担保，担保物为本公司持有诺斯贝尔化妆品股份有限公司90%股权。截止2020年12月31日借款余额人民币32,800万元。

②信用借款

2020年6月24日，本公司与兴业银行股份有限公司建阳支行签订编号为192020202880057号《流动资金借款合同》，向兴业银行股份有限公司建阳支行借款人民币5,000万元，利率按年为周期浮动，担保方式为信用担保，已于2020年12月23日偿还人民币50万元，剩余人民币4,950万元将于2021年7月23日偿还。截止2020年12月31日借款余额人民币4,950万元列报于一年内到期的长期借款。

2020年7月8日，本公司与兴业银行股份有限公司建阳支行签订编号为192020202880064《流动资金借款合同》，向兴业银行股份有限公司建阳支行借款人民币10,000万元，利率按年为周期浮动，担保方式为信用担保，借款人民币50万元约定还款日为2021年1月8日、借款人民币9,950万元约定还款日为2021年8月8日。截止2020年12月31日借款余额人民币10,000万元，列报于短期借款余额人民币50万元、一年内到期的长期借款余额人民币9,950万元。

2020年9月24日，本公司与兴业银行股份有限公司建阳支行签订编号为192020202880093号《流动资金借款合同》，向兴业银行股份有限公司建阳支行借款人民币5,000万元，利率按年为周期浮动，担保方式为信用担保，借款人民币50万元约定还款日为2021年3月24日、借款人民币4,950万元约定还款日为2021年10月24日。截止2020年12月31日借款余额人民币5,000万元，列报于短期借款余额人民币50万元、一年内到期的长期借款余额人民币4,950万元。

2020 年 12 月 22 日，本公司与中国进出口银行福建省分行签订编号为 2190001022020115214 《流动资金借款合同》，向中国进出口银行福建省分行借款人民币 12,000 万元，担保方式为信用担保，借款人民币 200 万元约定还款日为 2021 年 5 月 30 日、借款人民币 200 万元约定还款日为 2021 年 11 月 30 日、借款人民币 11,600 万元约定还款日为 2022 年 5 月 30 日及之后。截止 2020 年 12 月 31 日借款余额人民币 12,000 万元，列报于短期借款余额人民币 400 万元、长期借款余额人民币 11,600 万元。

其他说明，包括利率区间：

25、递延收益

单位：元

项目	期初余额	本期增加	本期减少	期末余额	形成原因
政府补助	15,430,505.76	1,291,800.00	1,476,640.00	15,245,665.76	与资产相关
合计	15,430,505.76	1,291,800.00	1,476,640.00	15,245,665.76	--

涉及政府补助的项目：

单位：元

负债项目	期初余额	本期新增补助金额	本期计入营业外收入金额	本期计入其他收益金额	本期冲减成本费用金额	其他变动	期末余额	与资产相关/与收益相关
中山市科学技术局重大科技项目补贴-生物活性纳米纤维材料在化妆品领域的关键制备技术研究	4,900,000.00						4,900,000.00	与资产相关
面膜及护肤品生产线升级技术改造项目	1,611,009.90			356,016.72			1,254,993.18	与资产相关
植物萃取天然化妆品研发创新平台建设	1,455,201.00			399,086.39			1,056,114.61	与资产相关
土地收储及搬迁补偿	3,091,208.28			136,489.20			2,954,719.08	与资产相关
樟脑合成过程的催化与反应强化关键技术及产业化	800,000.00						800,000.00	与资产相关
药用合成樟脑高效清洁生产技术开发应用	3,000,000.00						3,000,000.00	与资产相关
年产 5000 吨龙涎酮生产线建设项目	573,086.58			573,086.58				与资产相关
2021 年省级促进经济高质量发展专项企业技术改造补贴		1,291,800.00		11,961.11			1,279,838.89	与资产相关

合计	15,430,505.76	1,291,800.00		1,476,640.00			15,245,665.76
----	---------------	--------------	--	--------------	--	--	---------------

其他说明：

26、股本

单位：元

	期初余额	本次变动增减（+、-）					期末余额
		发行新股	送股	公积金转股	其他	小计	
股份总数	516,580,886.00						516,580,886.00

其他说明：

27、资本公积

单位：元

项目	期初余额	本期增加	本期减少	期末余额
资本溢价（股本溢价）	1,454,524,765.51		292,091,164.02	1,162,433,601.49
合计	1,454,524,765.51		292,091,164.02	1,162,433,601.49

其他说明，包括本期增减变动情况、变动原因说明：

公司通过全资子公司广东领博科技投资有限公司以现金方式收购关联方诺斯贝尔（香港）无纺布制品有限公司（持股 5%以上股东）持有的控股子公司诺斯贝尔化妆品股份有限公司（以下简称“诺斯贝尔”）10%股份，交易价格为人民币 43,000 万元。上述交易于 2020 年 6 月 8 日实施完成，交易价格与按照新增持股比例计算应享有诺斯贝尔自购买日（或合并日）开始持续计算的净资产份额之间的差额冲减资本公积。

28、其他综合收益

单位：元

项目	期初余额	本期发生额					税后归属于少数股东	期末余额
		本期所得税前发生额	减：前期计入其他综合收益当期转入损益	减：前期计入其他综合收益当期转入留存收益	减：所得税费用	税后归属于母公司		
二、将重分类进损益的其他综合收益	1,673,573.40	-1,570,077.40				-1,570,077.40	103,496.00	
外币财务报表折算差额	1,673,573.40	-1,570,077.40				-1,570,077.40	103,496.00	
其他综合收益合计	1,673,573.40	-1,570,077.40				-1,570,077.40	103,496.00	

其他说明，包括对现金流量套期损益的有效部分转为被套期项目初始确认金额调整：

29、专项储备

单位：元

项目	期初余额	本期增加	本期减少	期末余额
安全生产费	666,795.34	18,183,275.47	9,192,022.00	9,658,048.81
合计	666,795.34	18,183,275.47	9,192,022.00	9,658,048.81

其他说明，包括本期增减变动情况、变动原因说明：

本公司及松节油深加工业务子公司系危险品生产与存储、交通运输企业，按《企业安全生产费用提取和使用管理办法》规定的计提并使用安全生产费。

公司需遵守《深圳证券交易所行业信息披露指引第 18 号——上市公司从事化工行业相关业务》的披露要求

本公司安全生产费计提依据财企【2012】16 号《企业安全生产费用提取和使用管理办法》第八条、第十五条相关规定，结合企业安全生产实际需要，以上年度实际营业收入为计提依据，采取超额累退方式平均逐月提取。本期计提、使用金额参见上表。

30、盈余公积

单位：元

项目	期初余额	本期增加	本期减少	期末余额
法定盈余公积	110,505,116.47	14,216,146.38		124,721,262.85
合计	110,505,116.47	14,216,146.38		124,721,262.85

盈余公积说明，包括本期增减变动情况、变动原因说明：

本公司按本年度净利润的 10% 计提法定盈余公积。

31、未分配利润

单位：元

项目	本期	上期
调整前上期末未分配利润	944,067,353.05	566,984,018.09
调整期初未分配利润合计数（调增+，调减-）		262,456.45
调整后期初未分配利润	944,067,353.05	567,246,474.54
加：本期归属于母公司所有者的净利润	460,795,675.21	453,164,927.98

减：提取法定盈余公积	14,216,146.38	37,752,049.47
应付普通股股利	69,738,419.61	38,592,000.00
期末未分配利润	1,320,908,462.27	944,067,353.05

调整期初未分配利润明细：

- 1)、由于《企业会计准则》及其相关新规定进行追溯调整，影响期初未分配利润元。
- 2)、由于会计政策变更，影响期初未分配利润元。
- 3)、由于重大会计差错更正，影响期初未分配利润元。
- 4)、由于同一控制导致的合并范围变更，影响期初未分配利润元。
- 5)、其他调整合计影响期初未分配利润元。

32、营业收入和营业成本

单位：元

项目	本期发生额		上期发生额	
	收入	成本	收入	成本
主营业务	3,830,148,475.63	2,842,842,971.29	2,881,519,800.08	1,978,222,504.25
其他业务	34,613,739.14	29,693,738.13	26,597,324.21	21,155,216.19
合计	3,864,762,214.77	2,872,536,709.42	2,908,117,124.29	1,999,377,720.44

经审计扣除非经常损益前后净利润孰低是否为负值

是 否

收入相关信息：

单位：元

合同分类	分部 1 (松节油深加工业务)	分部 2 (化妆品业务)	抵消	合计
商品类型	1,194,287,838.98	2,670,637,688.72	-163,312.93	3,864,762,214.77
其中：				
樟脑系列产品	890,879,458.88		-2,057.52	890,877,401.36
冰片系列产品	157,967,375.62			157,967,375.62
其他林产化学品系列产品	145,441,004.48			145,441,004.48
面膜系列产品		991,272,142.60	-4,247.78	991,267,894.82
护肤品系列产品		658,815,732.81		658,815,732.81
湿巾系列产品		661,280,005.95		661,280,005.95
其他产品系列		359,269,807.36	-157,007.63	359,112,799.73

按经营地区分类	1,194,287,838.98	2,670,637,688.72	-163,312.93	3,864,762,214.77
其中：				
国内	735,066,871.48	1,858,979,897.29	-163,312.93	2,593,883,455.84
国外	459,220,967.50	811,657,791.43		1,270,878,758.93
按商品转让的时间分类	1,194,287,838.98	2,670,637,688.72	-163,312.93	3,864,762,214.77
其中：				
在某一时点转让	1,194,287,838.98	2,670,637,688.72	-163,312.93	3,864,762,214.77

与履约义务相关的信息：

无

与分摊至剩余履约义务的交易价格相关的信息：

本报告期末已签订合同、但尚未履行或尚未履行完毕的履约义务所对应的收入金额为 0.00 元，其中，元预计将于年度确认收入，元预计将于年度确认收入，元预计将于年度确认收入。

其他说明

33、税金及附加

单位：元

项目	本期发生额	上期发生额
城市维护建设税	8,395,067.51	5,982,329.32
教育费附加	8,395,067.52	5,967,036.40
房产税	1,269,804.85	916,538.97
土地使用税	421,548.06	472,692.34
车船使用税	28,255.04	16,707.23
印花税	1,399,611.92	1,036,852.66
环境保护税	173,525.20	163,594.18
其他	1,799.23	9,615.96
合计	20,084,679.33	14,565,367.06

其他说明：

34、销售费用

单位：元

项目	本期发生额	上期发生额
运费及装卸费		46,181,210.77

职工薪酬	28,790,690.28	18,885,305.51
广告宣传费	8,276,701.11	6,787,239.61
事务费用	4,111,757.29	3,298,250.95
业务推广费	3,780,479.41	4,212,218.78
差旅费	1,739,275.61	3,412,011.94
出口费用	1,733,648.19	650,732.24
样品及设计费	1,345,249.52	791,779.42
租赁费	856,950.81	465,980.16
保险费用	59,106.53	436,568.59
其他	1,113,834.82	406,500.79
合计	51,807,693.57	85,527,798.76

其他说明:

35、管理费用

单位：元

项目	本期发生额	上期发生额
职工薪酬	68,732,765.61	41,277,907.02
租赁费	30,654,867.42	15,316,690.40
事务费用	23,945,999.37	12,923,548.51
安全费用	19,877,149.99	11,082,215.38
咨询费	19,129,683.49	6,788,110.83
折旧摊提	12,032,768.20	11,992,348.88
无形资产摊销	8,050,611.49	351,504.16
差旅费	1,821,967.18	4,520,025.30
修善、修理费	2,325,525.33	496,970.58
其他	4,310,108.08	3,695,383.11
合计	190,881,446.16	108,444,704.17

其他说明:

36、研发费用

单位：元

项目	本期发生额	上期发生额
直接投入	75,004,646.81	65,522,649.54

职工薪酬	28,344,822.85	24,202,043.85
折旧及摊销	10,979,784.54	6,710,304.21
委托外部研究费用	3,948,679.17	4,537,169.80
燃料及动力	721,596.27	1,395,897.05
其他费用	4,767,169.62	2,073,345.16
合计	123,766,699.26	104,441,409.61

其他说明：

37、财务费用

单位：元

项目	本期发生额	上期发生额
利息支出	35,309,580.90	28,016,643.24
减：利息收入	4,162,806.17	2,174,617.77
汇兑损益	21,869,908.65	-8,486,882.10
银行手续费	884,920.45	2,412,089.90
合计	53,901,603.83	19,767,233.27

其他说明：

38、其他收益

单位：元

产生其他收益的来源	本期发生额	上期发生额
政府补助	12,367,173.21	13,480,891.31
递延收益转入	1,476,640.00	852,870.61
其他	169,644.49	818,491.71
合计	14,013,457.70	15,152,253.63

39、投资收益

单位：元

项目	本期发生额	上期发生额
处置长期股权投资产生的投资收益	16,669,846.78	
处置交易性金融资产取得的投资收益	1,764,321.89	878,074.70
处置应收款项融资产生的收益	-166,347.24	-593,176.42
合计	18,267,821.43	284,898.28

其他说明：

40、公允价值变动收益

单位：元

产生公允价值变动收益的来源	本期发生额	上期发生额
交易性金融资产	542,364.88	
合计	542,364.88	

其他说明：

41、信用减值损失

单位：元

项目	本期发生额	上期发生额
其他应收款坏账损失	-57,051.51	-360,749.27
应收账款坏账损失	-1,688,895.42	-2,350,226.80
合计	-1,745,946.93	-2,710,976.07

其他说明：

42、资产减值损失

单位：元

项目	本期发生额	上期发生额
二、存货跌价损失及合同履约成本减值损失	-6,186,963.04	-3,995,814.92
五、固定资产减值损失		-23,431,932.79
七、在建工程减值损失	-6,353,687.96	-3,880,944.24
十、无形资产减值损失		-2,835,822.97
合计	-12,540,651.00	-34,144,514.92

其他说明：

43、资产处置收益

单位：元

资产处置收益的来源	本期发生额	上期发生额
固定资产处置利得或损失		28,638.24
合计		28,638.24

44、营业外收入

单位：元

项目	本期发生额	上期发生额	计入当期非经常性损益的金额
罚款、赔偿收入	315,496.70	66,216.40	315,496.70
其他	52,579.60	196,533.85	52,579.60
合计	368,076.30	262,750.25	368,076.30

计入当期损益的政府补助：

其他说明：

45、营业外支出

单位：元

项目	本期发生额	上期发生额	计入当期非经常性损益的金额
对外捐赠	1,174,600.00	311,000.00	1,174,600.00
非流动资产毁损报废损失	15,712,374.74	685,952.66	15,712,374.74
赞助费	1,081,632.00		1,081,632.00
其他	63,082.19	706,184.54	63,082.19
合计	18,031,688.93	1,703,137.20	18,031,688.93

其他说明：

46、所得税费用

(1) 所得税费用表

单位：元

项目	本期发生额	上期发生额
当期所得税费用	86,002,875.21	83,012,477.94
递延所得税费用	-2,286,936.74	-4,308,063.67
合计	83,715,938.47	78,704,414.27

(2) 会计利润与所得税费用调整过程

单位：元

项目	本期发生额
利润总额	552,656,816.65
按法定/适用税率计算的所得税费用	138,164,204.16

子公司适用不同税率的影响	-32,700,993.88
调整以前期间所得税的影响	-137,672.67
非应税收入的影响	-14,789,871.09
不可抵扣的成本、费用和损失的影响	2,610,990.89
使用前期未确认递延所得税资产的可抵扣亏损的影响	-15,144.66
本期未确认递延所得税资产的可抵扣暂时性差异或可抵扣亏损的影响	5,559,099.12
研发费用加计扣除的影响	-15,017,210.82
当期税率与未来税率变动的的影响	42,537.42
所得税费用	83,715,938.47

其他说明

47、现金流量表项目

(1) 收到的其他与经营活动有关的现金

单位：元

项目	本期发生额	上期发生额
往来款	15,754,877.24	3,234,209.40
政府补助	13,658,973.21	18,380,891.31
其他	4,665,038.98	14,738,090.88
合计	34,078,889.43	36,353,191.59

收到的其他与经营活动有关的现金说明：

(2) 支付的其他与经营活动有关的现金

单位：元

项目	本期发生额	上期发生额
运输费		43,597,001.54
安全费用	9,633,526.33	11,047,873.04
业务招待费	10,445,770.72	4,211,775.02
差旅费	3,456,515.00	7,729,841.94
中介服务费	18,442,991.21	5,117,035.06
往来款	8,537,649.23	482,353.03
其他	97,482,736.16	59,703,685.08
合计	147,999,188.65	131,889,564.71

支付的其他与经营活动有关的现金说明：

(3) 支付的其他与筹资活动有关的现金

单位：元

项目	本期发生额	上期发生额
购买子公司少数股东权益的现金	430,000,000.00	
新股增发费用		7,670,434.80
合计	430,000,000.00	7,670,434.80

支付的其他与筹资活动有关的现金说明：

48、现金流量表补充资料

(1) 现金流量表补充资料

单位：元

补充资料	本期金额	上期金额
1. 将净利润调节为经营活动现金流量：	--	--
净利润	468,940,878.18	474,458,388.92
加：资产减值准备	12,540,651.00	34,144,514.92
信用减值损失	1,745,946.93	2,710,976.07
固定资产折旧、油气资产折耗、生产性生物资产折旧	81,919,486.97	59,673,992.00
使用权资产折旧		
无形资产摊销	11,838,150.21	8,420,843.26
长期待摊费用摊销	37,818,829.65	18,730,946.50
处置固定资产、无形资产和其他长期资产的损失（收益以“-”号填列）		-28,638.24
固定资产报废损失（收益以“-”号填列）	15,716,143.11	685,952.66
公允价值变动损失（收益以“-”号填列）	-542,364.88	
财务费用（收益以“-”号填列）	48,658,677.27	23,026,987.08
投资损失（收益以“-”号填列）	-18,267,821.43	-878,074.70
递延所得税资产减少（增加以“-”号填列）	-962,486.18	-3,912,422.98
递延所得税负债增加（减少以“-”号填列）	-1,324,450.56	-1,241,593.46
存货的减少（增加以“-”号填列）	78,683,404.10	68,980,787.63
经营性应收项目的减少（增加以“-”号填列）	-112,649,886.60	-118,205,530.60
经营性应付项目的增加（减少以“-”号填列）	172,660,576.45	105,149,924.29
其他	9,059,863.83	4,515,505.93
经营活动产生的现金流量净额	805,835,598.05	676,232,559.28

2. 不涉及现金收支的重大投资和筹资活动：	--	--
债务转为资本		
一年内到期的可转换公司债券		
融资租入固定资产		
3. 现金及现金等价物净变动情况：	--	--
现金的期末余额	514,622,792.88	645,032,412.51
减：现金的期初余额	645,032,412.51	230,108,193.64
加：现金等价物的期末余额		
减：现金等价物的期初余额		
现金及现金等价物净增加额	-130,409,619.63	414,924,218.87

(2) 本期支付的取得子公司的现金净额

单位：元

	金额
本期发生的企业合并于本期支付的现金或现金等价物	0.00
减：购买日子公司持有的现金及现金等价物	0.00
加：以前期间发生的企业合并于本期支付的现金或现金等价物	428,660.00
其中：	--
取得子公司支付的现金净额	428,660.00

其他说明：

(3) 本期收到的处置子公司的现金净额

单位：元

	金额
本期处置子公司于本期收到的现金或现金等价物	107,360,000.00
其中：	--
福建南平青松物流有限公司	27,280,000.00
福建南平龙晟香精香料有限公司	80,080,000.00
减：丧失控制权日子公司持有的现金及现金等价物	59,795,889.30
其中：	--
福建南平青松物流有限公司	3,631,955.59
福建南平龙晟香精香料有限公司	56,163,933.71
其中：	--

处置子公司收到的现金净额	47,564,110.70
--------------	---------------

其他说明：

(4) 现金和现金等价物的构成

单位：元

项目	期末余额	期初余额
一、现金	514,622,792.88	645,032,412.51
其中：库存现金	159,337.46	279,754.25
可随时用于支付的银行存款	494,435,024.98	644,752,658.26
可随时用于支付的其他货币资金	20,028,430.44	
三、期末现金及现金等价物余额	514,622,792.88	645,032,412.51

其他说明：

49、所有权或使用权受到限制的资产

单位：元

项目	期末账面价值	受限原因
本公司持有诺斯贝尔化妆品股份有限公司 90%股权	1,368,449,097.10	用于质押借款
合计	1,368,449,097.10	--

其他说明：

50、外币货币性项目

(1) 外币货币性项目

单位：元

项目	期末外币余额	折算汇率	期末折算人民币余额
货币资金	--	--	332,503,887.02
其中：美元	50,359,257.28	6.5249	328,589,117.83
欧元	86,148.81	8.025	691,344.20
港币	2,657,133.66	0.84164	2,236,349.97
韩元	78,899,868.00	0.006	473,399.21
日元	8,123,052.00	0.063236	513,669.32
英镑	0.73	8.8903	6.49
应收账款	--	--	157,327,228.16

其中：美元	24,027,085.86	6.5249	156,774,332.55
欧元	68,896.65	8.0250	552,895.61
应付账款			383,305.57
其中：美元	51,830.00	6.5249	338,185.57
韩元	7,520,000.00	0.006	45,120.00
其他应收款			1,480,418.26
其中：美元	211,150.85	6.5249	1,377,738.18
港币	122,000.00	0.84164	102,680.08
其他应付款			1,861,786.92
其中：美元	126,534.65	6.5249	825,625.94
欧元	120,327.52	8.025	965,628.35
港币	83,803.80	0.84164	70,532.63

其他说明：

51、政府补助

(1) 政府补助基本情况

单位：元

种类	金额	列报项目	计入当期损益的金额
创新标杆企业研发费补助	3,033,600.00	其他收益	3,033,600.00
科技小巨人领军企业研发费用加计扣除奖励专项资金	1,918,000.00	其他收益	1,918,000.00
2020 年中山市工业发展专项资金（盘活闲置厂房专题项目）	2,000,000.00	其他收益	2,000,000.00
支持新冠肺炎防护用补贴	931,700.00	其他收益	931,700.00
失业稳岗补贴及返还	1,055,725.56	其他收益	1,055,725.56
2019 年省级外贸发展专项资金	606,500.00	其他收益	606,500.00
2019 应对中美贸易摩	442,000.00	其他收益	442,000.00
2019 年失业稳岗补贴	350,538.99	其他收益	350,538.99
20 万元以下零星政府补助	2,029,108.66	其他收益	2,029,108.66
2021 年省级促进经济高质量发展专项企业技术改造补贴	1,291,800.00	递延收益	11,961.11
合计	13,658,973.21		12,379,134.32

八、合并范围的变更

1、处置子公司

是否存在单次处置对子公司投资即丧失控制权的情形

是 否

单位：元

子公司名称	股权处置价款	股权处置比例	股权处置方式	丧失控制权的时点	丧失控制权时点的确定依据	处置价款与处置投资对应的合并财务报表层面享有该子公司净资产份额的差额	丧失控制权之日剩余股权的比例	丧失控制权之日剩余股权的账面价值	丧失控制权之日剩余股权的公允价值	按照公允价值重新计量剩余股权产生的利得或损失	丧失控制权之日剩余股权公允价值的确定方法及主要假设	与原子公司股权投资相关的其他综合收益转入投资损益的金额
龙晟香料	80,080,000.00	100.00%	出售	2020年09月01日	收到对价，股权变更登记已完成	10,339,954.36	0.00%	0.00	0.00	0.00	-	0.00
青松物流	27,280,000.00	100.00%	出售	2020年09月01日	收到对价，股权变更登记已完成	4,500,340.48	0.00%	0.00	0.00	0.00	-	0.00

其他说明：

是否存在通过多次交易分步处置对子公司投资且在本期丧失控制权的情形

是 否

2、其他原因的合并范围变动

说明其他原因导致的合并范围变动（如，新设子公司、清算子公司等）及其相关情况：

（1）2020年4月子公司青航国际完成注销，青航国际不再纳入公司本期合并财务报表范围。

（2）公司于2020年4月28日设立广东领博，注册资本及实收资本均为1,000万元。公司持有广东领博100%股权，广东领博纳入公司本期合并财务报表范围。

（3）2020年5月子公司广东领博与关联方香港诺斯贝尔签订股权转让协议，广东领博收购香港诺斯贝尔持有的诺斯贝尔10%股份，交易价格43,000万元。2020年6月8日诺斯贝尔完成了本次股份变更登记手续。公司原持有控股子公司诺斯贝尔90%股份，本次交易完成后，诺斯贝尔成为公司全资子公司。

（4）子公司诺斯贝尔于2020年5月14日设立小诺家电商，注册资本及实收资本均为10万元。公司

间接持有小诺家电商 100%股权，小诺家电商纳入公司本期合并财务报表范围。

(5) 2020 年 12 月子公司上海青航注销，上海青航不再纳入公司本期合并财务报表范围。

九、在其他主体中的权益

1、在子公司中的权益

(1) 企业集团的构成

子公司名称	主要经营地	注册地	业务性质	持股比例		取得方式
				直接	间接	
龙晟（香港）贸易有限公司	香港	香港	贸易公司	100.00%		设立
福建南平青松化工有限公司	福建南平	福建南平	生产型公司	100.00%		设立
广州青航股权投资有限公司	广东广州	广东广州	投资公司	100.00%		设立
广东领博科技投资有限公司	广东中山	广东中山	投资公司	100.00%		设立
诺斯贝尔化妆品股份有限公司	广东中山	广东中山	生产型公司	90.00%	10.00%	收购
中山诺斯贝尔日化制品有限公司	广东中山	广东中山	生产型公司		100.00%	收购
广东诺斯贝尔健康护理用品有限公司	广东中山	广东中山	生产型公司		100.00%	收购
中山市小诺家电子商务有限公司	广东中山	广东中山	电商		100.00%	设立
诺斯贝尔（亚洲）有限公司	香港	香港	贸易公司		100.00%	收购
株式会社诺斯贝尔韩国研究所	韩国	韩国	化妆品原料研发		60.00%	收购

在子公司的持股比例不同于表决权比例的说明：

持有半数或以下表决权但仍控制被投资单位、以及持有半数以上表决权但不控制被投资单位的依据：

对于纳入合并范围的重要的结构化主体，控制的依据：

确定公司是代理人还是委托人的依据：

其他说明：

2020 年 7 月 29 日，孙公司中山诺斯贝尔无纺制品有限公司更名为广东诺斯贝尔健康护理用品有限公司。

十、与金融工具相关的风险

本公司的主要金融工具包括货币资金、借款、应收款项、应付款项等。在日常活动中面临各种金融工具的风险，主要包括信用风险、流动性风险、市场风险。与这些金融工具相关的风险，以及本公司为降低

这些风险所采取的风险管理政策如下所述：

董事会负责规划并建立本公司的风险管理架构，制定本公司的风险管理政策和相关指引并监督风险管理措施的执行情况。本公司已制定风险管理政策以识别和分析本公司所面临的风险，这些风险管理政策对特定风险进行了明确规定，涵盖了市场风险、信用风险和流动性风险管理等诸多方面。本公司定期评估市场环境及本公司经营活动的变化以决定是否对风险管理政策进行更新。本公司的风险管理由审计委员会按照董事会批准的政策开展。审计委员会通过与本公司其他业务部门的紧密合作来识别、评价和规避相关风险。本公司内部审计部门就风险管理控制及程序进行定期的审核，并将审核结果上报本公司的审计委员会。本公司通过适当的多样化投资及业务组合来分散金融工具风险，并通过制定相应的风险管理政策减少集中于单一行业、特定地区或特定交易对手的风险。

（一）信用风险

信用风险是指交易对手未能履行合同义务而导致本公司产生财务损失的风险，管理层已制定适当的信用政策，并且不断监察信用风险的敞口。

本公司已采取政策只与信用良好的交易对手进行交易。另外，本公司基于对客户的财务状况、从第三方获取担保的可能性、信用记录及其它因素诸如目前市场状况等评估客户的信用资质并设置相应信用期。本公司对应收票据、应收账款余额及收回情况进行持续监控，对于信用记录不良的客户，本公司会采用缩短信用期或取消信用期等方式，以确保本公司不致面临重大信用损失。此外，本公司于每个资产负债表日审核金融资产的回收情况，以确保相关金融资产计提了充分的预期信用损失准备。

本公司其他金融资产包括货币资金、其他应收款、应收款项融资等，这些金融资产的信用风险源自于交易对手违约，最大信用风险敞口为资产负债表中每项金融资产的账面金额。本公司没有提供任何其他可能令本公司承受信用风险的担保。

本公司持有的货币资金主要存放于国有控股银行和其他大中型商业银行等金融机构，管理层认为这些商业银行具备较高信誉和资产状况，不存在重大的信用风险，不会产生因对方单位违约而导致的任何重大损失。本公司的政策是根据各知名金融机构的市场信誉、经营规模及财务背景来控制存放当中的存款金额，以限制对任何单个金融机构的信用风险金额。

作为本公司信用风险资产管理的一部分，本公司根据款项性质及风险特征利用账龄来评估应收账款和其他应收款的减值损失。本公司的应收账款和其他应收款涉及大量客户，账龄信息可以反映这些客户对于应收账款和其他应收款的偿付能力和坏账风险。本公司根据历史数据计算不同账龄期间的历史实际坏账率，并考虑了当前及未来经济状况的预测，调整得出预期损失率。

截止 2020 年 12 月 31 日，相关资产的账面余额与预期信用减值损失情况如下：

账龄	账面余额	减值准备
应收账款	712,857,281.15	41,346,642.72
应收款项融资	64,734,086.06	
其他应收款	25,711,025.75	112,040.89
合计	803,302,392.96	41,458,683.61

本公司的主要客户具有可靠及良好的信誉，因此，本公司认为该等客户并无重大信用风险。由于本公司的客户广泛，因此没有重大的信用集中风险。

本公司投资的银行理财产品，截止 2020 年 12 月 31 日余额为 60,542,364.88 元；交易对方的信用评级须高于或与本公司相同。鉴于交易对方的信用评级良好，本公司管理层并不预期交易对方会无法履行义务。

（二）流动性风险

流动性风险是指本公司在履行以交付现金或其他金融资产的方式结算的义务时发生资金短缺的风险。本公司下属成员企业各自负责其现金流量预测。公司下属财务部门基于各成员企业的现金流量预测结果，在公司层面持续监控公司短期和长期的资金需求，以确保维持充裕的现金储备；同时持续监控是否符合借款协议的规定，从主要金融机构获得提供足够备用资金的承诺，以满足短期和长期的资金需求。截止 2020 年 12 月 31 日，本公司已拥有国内多家银行提供的银行授信额度，已使用授信金额为 81,450 万元。

截止 2020 年 12 月 31 日，本公司金融负债以未折现的合同现金流量按合同剩余期限列示如下：

项目	期末余额		
	1 年以内	1 年以上	合计
非衍生金融负债			
短期借款	175,365,690.46		175,365,690.46
应付账款	400,887,383.12	3,976,537.99	404,863,921.11
其他应付款	23,745,054.38	2,626,759.90	26,371,814.28
长期借款	203,537,842.65	532,639,399.93	736,177,242.58
非衍生金融负债小计	803,535,970.61	539,242,697.82	1,342,778,668.43
合计	803,535,970.61	539,242,697.82	1,342,778,668.43

（三）市场风险

1. 汇率风险

本公司的主要经营位于中国境内，主要业务以人民币结算。除了原材料的采购及产品销售以外币结算外，本公司持有的外币资产及负债占整体的资产及负债比例并不重大。本公司管理层认为，在其他变量不变的情况下，汇率可能发生的合理变动对当期损益和股东权益的税前影响不重大。

2. 利率风险

本公司的利率风险主要产生于银行借款。浮动利率的金融负债使本公司面临现金流量利率风险，固定

利率的金融负债使本公司面临公允价值利率风险。本公司根据当时的市场环境来决定固定利率及浮动利率合同的相对比例。

本公司财务部门持续监控公司利率水平。利率上升会增加新增带息债务的成本以及本公司尚未付清的以浮动利率计息的带息债务的利息支出，并对本公司的财务业绩产生重大的不利影响，管理层会依据最新的市场状况及时做出调整来降低利率风险。

(1) 本年度公司无利率互换安排。

(2) 截止 2020 年 12 月 31 日，本公司长期带息债务主要为人民币计价的浮动利率合同，金额为 52,650 万元，详见本附注七、24、长期借款。

(3) 敏感性分析：

截止 2020 年 12 月 31 日，如果以浮动利率计算的借款利率上升或下降 50 个基点，而其他因素保持不变，本公司的净利润会减少或增加约 3,144,448.48 元。

上述敏感性分析假定在资产负债表日已发生利率变动，并且已应用于本公司所有按浮动利率获得的借款。

3. 价格风险

无。

十一、公允价值的披露

1、以公允价值计量的资产和负债的期末公允价值

单位：元

项目	期末公允价值			
	第一层次公允价值计量	第二层次公允价值计量	第三层次公允价值计量	合计
一、持续的公允价值计量	--	--	--	--
（一）交易性金融资产	60,542,364.88			60,542,364.88
1.以公允价值计量且其变动计入当期损益的金融资产	60,542,364.88			60,542,364.88
（1）债务工具投资	60,542,364.88			60,542,364.88
二、非持续的公允价值计量	--	--	--	--

2、不以公允价值计量的金融资产和金融负债的公允价值情况

不以公允价值计量的金融资产和负债主要包括：应收款项、短期借款、应付款项、一年内到期的非流

动负债和长期借款等。

上述不以公允价值计量的金融资产和负债的账面价值与公允价值相差很小。

十二、关联方及关联交易

1、本企业的子公司情况

本企业子公司的情况详见附注九、1、在子公司中的权益。

2、其他关联方情况

其他关联方名称	其他关联方与本企业关系
福建南平龙晟香精香料有限公司	公司董事关系密切的家庭成员控制的企业
福建南平青松物流有限公司	公司董事关系密切的家庭成员控制的企业
诺斯贝尔（香港）无纺布制品有限公司	公司持股 5%以上股东
柯维龙	公司董事关系密切的家庭成员

其他说明

3、关联交易情况

(1) 购销商品、提供和接受劳务的关联交易

采购商品/接受劳务情况表

单位：元

关联方	关联交易内容	本期发生额	获批的交易额度	是否超过交易额度	上期发生额
福建南平龙晟香精香料有限公司	产品、包装物及其他	5,518,618.27	24,000,000.00	否	
福建南平青松物流有限公司	运输服务	1,363,659.25	6,000,000.00	否	
合计		6,882,277.52	30,000,000.00	否	

出售商品/提供劳务情况表

单位：元

关联方	关联交易内容	本期发生额	上期发生额
福建南平龙晟香精香料有限公司	产品、材料、包装物及其他	19,322,485.59	
福建南平龙晟香精香料有限公司	蒸汽、水电	3,861,081.44	
合计		23,183,567.03	

购销商品、提供和接受劳务的关联交易说明

(2) 关联租赁情况

本公司作为承租方：

单位：元

出租方名称	租赁资产种类	本期确认的租赁费	上期确认的租赁费
福建南平青松物流有限公司	储罐	106,194.69	
合计		106,194.69	

关联租赁情况说明

(3) 关键管理人员报酬

单位：元

项目	本期发生额	上期发生额
关键管理人员薪酬	5,597,767.92	4,192,892.86
合计	5,597,767.92	4,192,892.86

(4) 其他关联交易

2020年8月公司与关联方自然人柯维龙先生签订股权转让协议，公司将两家全资子公司龙晟香料和青松物流100%股权转让给关联自然人柯维龙先生，转让价格分别为8,008万元和2,728万元，转让价款合计10,736万元。2020年9月1日龙晟香料、青松物流完成了本次股权变更登记手续。

(5) 其他

存在控制关系且已纳入本公司合并财务报表范围的子公司，其相互间交易及母子公司交易已作抵销。

4、关联方应收应付款项**(1) 应收项目**

单位：元

项目名称	关联方	期末余额		期初余额	
		账面余额	坏账准备	账面余额	坏账准备
应收账款	福建南平龙晟香精香料有限公司	959,383.86	47,969.19		

(2) 应付项目

单位：元

项目名称	关联方	期末账面余额	期初账面余额
应付账款	福建南平龙晟香精香料有限公司	1,767,693.28	

十三、承诺及或有事项

1、重要承诺事项

资产负债表日存在的重要承诺

本公司不存在需要披露的重要承诺事项。

2、或有事项

(1) 公司没有需要披露的重要或有事项，也应予以说明

公司不存在需要披露的重要或有事项。

十四、资产负债表日后事项

1、利润分配情况

单位：元

拟分配的利润或股利	92,984,559.48
经审议批准宣告发放的利润或股利	92,984,559.48

2、其他资产负债表日后事项说明

除存在上述资产负债表日后事项外，截至财务报告批准报出日止，本公司无其他应披露未披露的重大资产负债表日后事项。

十五、其他重要事项

1、分部信息

(1) 报告分部的财务信息

单位：元

项目	松节油深加工及投资业务	化妆品业务	分部间抵销	合计
一、营业收入	1,194,287,838.98	2,670,637,688.72	-163,312.93	3,864,762,214.77
其中：对外交易收入	1,194,285,781.46	2,670,476,433.31		3,864,762,214.77

分部间交易收入	2,057.52	161,255.41	-163,312.93	
二. 净利润	185,186,058.65	289,278,333.40	-5,523,513.87	468,940,878.18
三. 资产总额	3,992,638,638.40	2,051,051,551.11	-1,417,038,756.11	4,626,651,433.40

十六、母公司财务报表主要项目注释

1、应收账款

(1) 应收账款分类披露

单位：元

类别	期末余额					期初余额				
	账面余额		坏账准备		账面价值	账面余额		坏账准备		账面价值
	金额	比例	金额	计提比例		金额	比例	金额	计提比例	
其中：										
按组合计提坏账准备的应收账款	113,067,834.84	100.00%	5,735,656.73	5.07%	107,332,178.11	125,226,238.08	100.00%	5,656,969.60	4.52%	119,569,268.48
其中：										
并表关联方组合	23,860,420.56	21.10%			23,860,420.56	33,122,360.74	26.45%			33,122,360.74
松节油深加工业务组合	89,207,414.28	78.90%	5,735,656.73	6.43%	83,471,757.55	92,103,877.34	73.55%	5,656,969.60	6.14%	86,446,907.74
合计	113,067,834.84	100.00%	5,735,656.73	5.07%	107,332,178.11	125,226,238.08	100.00%	5,656,969.60	4.52%	119,569,268.48

按单项计提坏账准备：无

按组合计提坏账准备：（1）并表关联方组合

单位：元

名称	期末余额		
	账面余额	坏账准备	计提比例
账龄 1 年以内	23,860,420.56		

确定该组合依据的说明：

按组合计提坏账准备：（2）松节油深加工业务组合

单位：元

名称	期末余额		
	账面余额	坏账准备	计提比例

账龄 1 年以内	87,561,920.84	4,378,096.04	5.00%
账龄 1—2 年	148,438.28	34,140.80	23.00%
账龄 2—3 年	560,113.79	386,478.52	69.00%
账龄 3 年以上	936,941.37	936,941.37	100.00%
合计	89,207,414.28	5,735,656.73	--

确定该组合依据的说明：

如是按照预期信用损失一般模型计提应收账款坏账准备，请参照其他应收款的披露方式披露坏账准备的相关信息：

适用 不适用

按账龄披露

单位：元

账龄	账面余额
1 年以内（含 1 年）	111,422,341.40
1 至 2 年	148,438.28
2 至 3 年	560,113.79
3 年以上	936,941.37
3 至 4 年	15,740.00
4 至 5 年	139,701.37
5 年以上	781,500.00
合计	113,067,834.84

（2）本期计提、收回或转回的坏账准备情况

本期计提坏账准备情况：

单位：元

类别	期初余额	本期变动金额				期末余额
		计提	收回或转回	核销	其他	
按组合计提预期信用损失的应收账款						
松节油深加工业务组合	5,656,969.60	78,687.13			5,735,656.73	
合计	5,656,969.60	78,687.13			5,735,656.73	

其中本期坏账准备收回或转回金额重要的：

(3) 按欠款方归集的期末余额前五名的应收账款情况

单位：元

单位名称	应收账款期末余额	占应收账款期末余额合计数的比例	坏账准备期末余额
期末余额前五名应收账款汇总	64,261,855.98	56.83%	2,020,188.02
合计	64,261,855.98	56.83%	

2、其他应收款

单位：元

项目	期末余额	期初余额
应收股利		90,000,000.00
其他应收款	492,793,612.20	35,309,319.05
合计	492,793,612.20	125,309,319.05

(1) 应收股利

1) 应收股利分类

单位：元

项目(或被投资单位)	期末余额	期初余额
诺斯贝尔化妆品股份有限公司		90,000,000.00
合计		90,000,000.00

(2) 其他应收款

1) 其他应收款按款项性质分类情况

单位：元

款项性质	期末账面余额	期初账面余额
保证金、押金、备用金及出口退税款	65,345.08	5,592,796.60
往来款及其他	492,761,784.37	29,750,044.21
合计	492,827,129.45	35,342,840.81

2) 坏账准备计提情况

单位：元

坏账准备	第一阶段	第二阶段	第三阶段	合计
	未来 12 个月预期信用	整个存续期预期信用损	整个存续期预期信用损	

	损失	失(未发生信用减值)	失(已发生信用减值)	
2020年1月1日余额	1,521.76		32,000.00	33,521.76
2020年1月1日余额在本期	——	——	——	——
本期转回	4.51			4.51
2020年12月31日余额	1,517.25		32,000.00	33,517.25

损失准备本期变动金额重大的账面余额变动情况

适用 不适用

按账龄披露

单位：元

账龄	账面余额
1年以内(含1年)	492,792,079.45
1至2年	3,050.00
3年以上	32,000.00
5年以上	32,000.00
合计	492,827,129.45

3) 本期计提、收回或转回的坏账准备情况

本期计提坏账准备情况：

单位：元

类别	期初余额	本期变动金额				期末余额
		计提	收回或转回	核销	其他	
按组合计提预期信用损失的其他应收款	33,521.76		4.51			33,517.25
合计	33,521.76		4.51			33,517.25

其中本期坏账准备转回或收回金额重要的：

4) 按欠款方归集的期末余额前五名的其他应收款情况

单位：元

单位名称	款项的性质	期末余额	账龄	占其他应收款期末余额合计数的比例	坏账准备期末余额
第一名	往来款	421,000,000.00	1年以内	85.42%	
第二名	往来款	71,758,926.47	1年以内	14.55%	
第三名	五险一金	30,345.08	1年以内	0.01%	1,517.25
第四名	往来款	26,000.00	3年以上		26,000.00

第五名	往来款	6,000.00	3 年以上		6,000.00
合计	--	492,821,271.55	--		33,517.25

3、长期股权投资

单位：元

项目	期末余额			期初余额		
	账面余额	减值准备	账面价值	账面余额	减值准备	账面价值
对子公司投资	2,781,176,632.36		2,781,176,632.36	2,917,167,848.49		2,917,167,848.49
合计	2,781,176,632.36		2,781,176,632.36	2,917,167,848.49		2,917,167,848.49

(1) 对子公司投资

单位：元

被投资单位	期初余额(账面价值)	本期增减变动				期末余额(账面价值)	减值准备期末余额
		追加投资	减少投资	计提减值准备	其他		
龙晟(香港)贸易有限公司	2,456,100.00					2,456,100.00	
上海青航智能科技有限公司	2,100,000.00		2,100,000.00				
福建南平青松化工有限公司	238,720,532.36					238,720,532.36	
福建南平青松物流有限公司	30,994,504.82		30,994,504.82				
广州青航股权投资有限公司	100,000,000.00					100,000,000.00	
福建南平龙晟香精香料有限公司	112,896,711.31		112,896,711.31				
诺斯贝尔化妆品股份有限公司	2,430,000,000.00					2,430,000,000.00	
广东领博科技投资有限公司		10,000,000.00				10,000,000.00	
合计	2,917,167,848.49	10,000,000.00	145,991,216.13			2,781,176,632.36	

4、营业收入和营业成本

单位：元

项目	本期发生额		上期发生额	
	收入	成本	收入	成本
主营业务	1,161,160,685.59	843,323,715.19	1,298,087,655.58	875,356,223.24
其他业务	18,463,675.44	17,636,902.31	3,354,935.44	3,379,154.37
合计	1,179,624,361.03	860,960,617.50	1,301,442,591.02	878,735,377.61

收入相关信息：

单位：元

合同分类	分部 1	合计
商品类型	1,179,624,361.03	1,179,624,361.03
其中：		
樟脑系列产品	985,097,893.27	985,097,893.27
冰片系列产品	157,845,451.72	157,845,451.72
其他林产化学品系列产品	36,681,016.04	36,681,016.04
按经营地区分类	1,179,624,361.03	1,179,624,361.03
其中：		
国内	796,865,593.65	796,865,593.65
国外	382,758,767.38	382,758,767.38
按商品转让的时间分类	1,179,624,361.03	1,179,624,361.03
其中：		
在某一时点转让	1,179,624,361.03	1,179,624,361.03

与履约义务相关的信息：

无

与分摊至剩余履约义务的交易价格相关的信息：

本报告期末已签订合同、但尚未履行或尚未履行完毕的履约义务所对应的收入金额为 0.00 元，其中，元预计将于年度确认收入，元预计将于年度确认收入，元预计将于年度确认收入。

其他说明：

5、投资收益

单位：元

项目	本期发生额	上期发生额
成本法核算的长期股权投资收益		90,000,000.00
处置长期股权投资产生的投资收益	-38,628,408.23	
处置交易性金融资产取得的投资收益	259,528.19	297,614.15
处置应收款项融资产生的收益	-166,347.24	-593,176.42
合计	-38,535,227.28	89,704,437.73

十七、补充资料

1、当期非经常性损益明细表

适用 不适用

单位：元

项目	金额	说明
非流动资产处置损益	953,703.67	
计入当期损益的政府补助（与企业业务密切相关，按照国家统一标准定额或定量享受的政府补助除外）	13,843,813.21	
除同公司正常经营业务相关的有效套期保值业务外，持有交易性金融资产、衍生金融资产、交易性金融负债、衍生金融负债产生的公允价值变动损益，以及处置交易性金融资产、衍生金融资产、交易性金融负债、衍生金融负债和其他债权投资取得的投资收益	2,140,339.53	
除上述各项之外的其他营业外收入和支出	-1,947,469.52	
其他符合非经常性损益定义的损益项目	-3,430,355.51	
减：所得税影响额	4,036,086.66	
少数股东权益影响额	116,197.31	
合计	7,407,747.41	--

对公司根据《公开发行证券的公司信息披露解释性公告第 1 号——非经常性损益》定义界定的非经常性损益项目，以及把《公开发行证券的公司信息披露解释性公告第 1 号——非经常性损益》中列举的非经常性损益项目界定为经常性损益的项目，应说明原因。

适用 不适用

2、净资产收益率及每股收益

报告期利润	加权平均净资产收益率	每股收益	
		基本每股收益（元/股）	稀释每股收益（元/股）
归属于公司普通股股东的净利润	14.86%	0.8920	0.8920
扣除非经常性损益后归属于公司普通股股东的净利润	14.62%	0.8777	0.8777

第十三节 备查文件目录

- （一）载有法定代表人、主管会计工作负责人、会计机构负责人签名并盖章的财务报表。
- （二）载有会计师事务所盖章、注册会计师签名并盖章的审计报告原件。
- （三）报告期内在中国证监会指定网站上公开披露过的所有公司文件的正本及公告的原稿。
- （四）载有法定代表人签名的2020年度报告文本原件。

以上备查文件的备置地点：公司董事会办公室。

福建青松股份有限公司

法定代表人：李勇

二〇二一年四月二十六日